

**COMUNE DI NOVAFELTRIA**  
**Servizi Demografici - Ufficio Elettorale**



Voti al candidato Sindaco: **1481**

% **39,81**

<b>VOTI DI PREFERENZA - LISTA N. 1</b>												
<b>CENTROSINISTRA RIN-NOVA - Candidato Sindaco Borghesi Ottavia</b>												
N°	CANDIDATO	SEZIONI										TOT.
		1	2	3	4	5	6	7	8	9	10	
1	BARTOLINI Sofia	20	26	37	22	28	4	0	18	12	3	170
2	COMANDINI Patrizia	3	4	11	4	0	15	27	0	0	1	65
3	CROCIATI Maria Grazia	6	3	5	4	19	2	0	0	52	1	92
4	GIANESSI Giuseppe	9	7	7	8	74	2	1	3	0	1	112
5	MARCATO Silvestre	9	14	7	10	2	107	36	4	2	1	192
6	MERCATELLI Sauro	33	7	30	29	6	1	0	1	5	7	119
7	MERLO Wanda	0	1	0	4	0	0	0	1	0	37	43
8	MONI Federico	10	11	13	15	7	0	0	1	93	6	156
9	PISCAGLIA Silvano	9	18	2	28	1	1	0	1	2	3	65
10	RICCI Giorgio	10	13	8	10	1	2	2	46	3	9	104
11	TRAVAGLINI Silvana	19	18	8	33	5	7	0	9	10	2	111
12	VALLI Maria Letizia	22	23	10	18	10	77	12	13	6	5	196
		<b>150</b>	<b>145</b>	<b>138</b>	<b>185</b>	<b>153</b>	<b>218</b>	<b>78</b>	<b>97</b>	<b>185</b>	<b>76</b>	<b>1425</b>

**COMUNE DI NOVAFELTRIA**  
**Servizi Demografici - Ufficio Elettorale**



Voti al candidato Sindaco: **2239**

% **60,19**

# VOTI DI PREFERENZA - LISTA N. 2

## PERCORSO COMUNE - Candidato Sindaco Zanchini Stefano

N°	CANDIDATO	SEZIONI										TOT.
		1	2	3	4	5	6	7	8	9	10	
1	AMADEI Monia	27	29	17	36	12	1	4	5	17	0	148
2	CANTORI Lorenzo	43	48	59	50	27	5	0	39	23	8	302
3	CASADEI Lisa	11	7	12	6	2	4	2	5	22	0	71
4	CASALI Sabrina	14	8	25	3	5	0	2	0	4	2	63
5	MAGNANI Marco	16	13	15	19	10	1	0	2	182	28	286
6	PANDOLFI Fabio	54	45	51	73	11	8	5	10	20	6	283
7	POGGIOLI Federico	0	0	0	0	37	1	0	1	0	0	39
8	RAFFELLI Francesca	22	38	18	27	5	0	0	1	12	3	126
9	RINALDI Luca	10	19	20	12	2	38	20	1	5	5	132
10	SEBASTIANI Ilaria	29	18	23	35	40	15	11	9	22	8	210
11	TONI Marco	4	0	4	5	0	12	38	0	5	0	68
12	VANNONI Elena	39	27	47	39	9	31	11	5	25	6	239
		<b>269</b>	<b>252</b>	<b>291</b>	<b>305</b>	<b>160</b>	<b>116</b>	<b>93</b>	<b>78</b>	<b>337</b>	<b>66</b>	<b>1967</b>

**COMUNE DI NOVAFELTRIA**  
**Servizi Demografici - Ufficio Elettorale**



# VOTANTI - Elezioni Comunali

	SEZIONI										TOT.
	1	2	3	4	5	6	7	8	9	10	
Elettori Maschi	415	381	389	418	242	285	104	124	527	190	<b>3075</b>
Elettori Femmine	440	377	400	421	238	314	112	120	544	179	<b>3145</b>
<b>TOTALE ELETTORI</b>	<b>855</b>	<b>758</b>	<b>789</b>	<b>839</b>	<b>480</b>	<b>599</b>	<b>216</b>	<b>244</b>	<b>1071</b>	<b>369</b>	<b>6220</b>
Votanti alle ore 12 - Domenica 03/10	105	114	117	148	69	80	21	37	152	25	<b>868</b>
% votanti alle ore 12	12,28%	15,04%	14,83%	17,64%	14,38%	13,36%	9,72%	15,16%	14,19%	6,78%	<b>13,95%</b>
Votanti alle ore 19 - Domenica 03/10	289	316	328	349	210	229	98	112	406	111	<b>2448</b>
% votanti alle ore 19	33,80%	41,69%	41,57%	41,60%	43,75%	38,23%	45,37%	45,90%	37,91%	30,08%	<b>39,36%</b>
Votanti alle ore 23 - Domenica 03/10	400	368	408	435	240	271	125	125	497	141	<b>3010</b>
% votanti alle ore 23	46,78%	48,55%	51,71%	51,85%	50,00%	45,24%	57,87%	51,23%	46,41%	38,21%	<b>48,39%</b>
Votanti definitivi Maschi - Lunedì 04/10	243	256	267	272	162	176	70	77	307	101	<b>1931</b>
% votanti definitivi Maschi	58,55%	67,19%	68,64%	65,07%	66,94%	61,75%	67,31%	62,10%	58,25%	53,16%	<b>62,80%</b>
Votanti definitivi Femmine - Lunedì 04/10	235	234	267	289	142	173	74	78	308	92	<b>1892</b>
% votanti definitivi Femmine	53,41%	62,07%	66,75%	68,65%	59,66%	55,10%	66,07%	65,00%	56,62%	51,40%	<b>60,16%</b>
<b>VOTANTI DEFINITIVI</b>	<b>478</b>	<b>490</b>	<b>534</b>	<b>561</b>	<b>304</b>	<b>349</b>	<b>144</b>	<b>155</b>	<b>615</b>	<b>193</b>	<b>3823</b>
% VOTANTI DEFINITIVI	55,91%	64,64%	67,68%	66,87%	63,33%	58,26%	66,67%	63,52%	57,42%	52,30%	<b>61,46%</b>

Realizzazione e cura ad opera di Mirko Guarneri - Andrea Raffelli - Erika Ricci

**COMUNE DI NOVAFELTRIA**  
**Servizi Demografici - Ufficio Elettorale**





Votanti:

M 1931

F 1892

Tot. 3823

## VOTI AI CANDIDATI SINDACO

LISTA N°	CANDIDATO	SEZIONI										TOT.
		1	2	3	4	5	6	7	8	9	10	
1	BORGHESI Ottavia 	179	192	173	188	134	176	61	77	214	87	1481
2	ZANCHINI Stefano 	282	287	346	358	163	161	80	77	383	102	2239
<b>A)</b>	<b>Totale voti validi per i candidati</b>	<b>461</b>	<b>479</b>	<b>519</b>	<b>546</b>	<b>297</b>	<b>337</b>	<b>141</b>	<b>154</b>	<b>597</b>	<b>189</b>	<b>3720</b>
B)	Schede bianche	9	6	3	2	1	3	1	1	4	0	30
C)	Schede nulle	8	5	12	13	6	9	2	0	14	4	73
D)	Schede contestate e non assegnate	0	0	0	0	0	0	0	0	0	0	0
<b>E)</b>	<b>TOTALE (A+B+C+D)</b>	<b>478</b>	<b>490</b>	<b>534</b>	<b>561</b>	<b>304</b>	<b>349</b>	<b>144</b>	<b>155</b>	<b>615</b>	<b>193</b>	<b>3823</b>

**COMUNE DI NOVAFELTRIA**  
**Servizi Demografici - Ufficio Elettorale**





Votanti:

**M** 62,80%

**F** 60,16%

**Tot.** 61,46%

## VOTI AI CANDIDATI SINDACO IN PERCENTUALE

LISTA N°	CANDIDATO	SEZIONI										TOT.
		1	2	3	4	5	6	7	8	9	10	
1	BORGHESI Ottavia 	38,83%	40,08%	33,33%	34,43%	45,12%	52,23%	43,26%	50,00%	35,85%	46,03%	39,81%
2	ZANCHINI Stefano 	61,17%	59,92%	66,67%	65,57%	54,88%	47,77%	56,74%	50,00%	64,15%	53,97%	60,19%
	<b>Totale voti validi per i candidati</b>	<b>96,44%</b>	<b>97,76%</b>	<b>97,19%</b>	<b>97,33%</b>	<b>97,70%</b>	<b>96,56%</b>	<b>97,92%</b>	<b>99,35%</b>	<b>97,07%</b>	<b>97,93%</b>	<b>97,31%</b>
	Schede bianche	52,94%	54,55%	20,00%	13,33%	14,29%	25,00%	33,33%	100,00%	22,22%	0,00%	29,13%
	Schede nulle	47,06%	45,45%	80,00%	86,67%	85,71%	75,00%	66,67%	0,00%	77,78%	100,00%	70,87%
	Schede contestate e non assegnate	0,00%	0,00%	0,00%	0,00%	0,00%	0,00%	0,00%	0,00%	0,00%	0,00%	0,00%
	<b>TOTALE VOTI NON VALIDI</b>	<b>3,56%</b>	<b>2,24%</b>	<b>2,81%</b>	<b>2,67%</b>	<b>2,30%</b>	<b>3,44%</b>	<b>2,08%</b>	<b>0,65%</b>	<b>2,93%</b>	<b>2,07%</b>	<b>2,69%</b>

Realizzazione e cura ad opera di Mirko Guarneri - Andrea Raffelli - Erika Ricci