

Istruzioni per navigare wireless sulla rete Lepida attraverso FedERa e l'access point WispER

0 Prerequisiti: credenziali FedERa

Per navigare wireless sulla rete Lepida l'utente deve essere in possesso di credenziali FedERa con livello di affidabilità almeno medio (B). Le credenziali possono essere state richieste dall'utente presso il Comune di residenza o, nel caso il proprio Comune non sia ancora federato, presso la Provincia di appartenenza, oppure presso il gestore generico Utenti WispER: in tutti questi casi si può già accedere come al punto 1.

Qualora l'utente non sia ancora in possesso di credenziali FedERa potrà registrarsi ed ottenerle secondo quanto meglio descritto nella terza pagina al punto 2.

Un profilo già esistente ma di livello basso (C) potrà incrementare il livello di affidabilità secondo quanto meglio descritto nelle ultime tre pagine al punto 3.

1 Per accedere (autenticarsi)

Nella sezione relativa alle impostazioni di rete wireless del tuo PC, tablet o smartphone seleziona l'AccessPoint WispER e clicca su "Login Con FedERa".



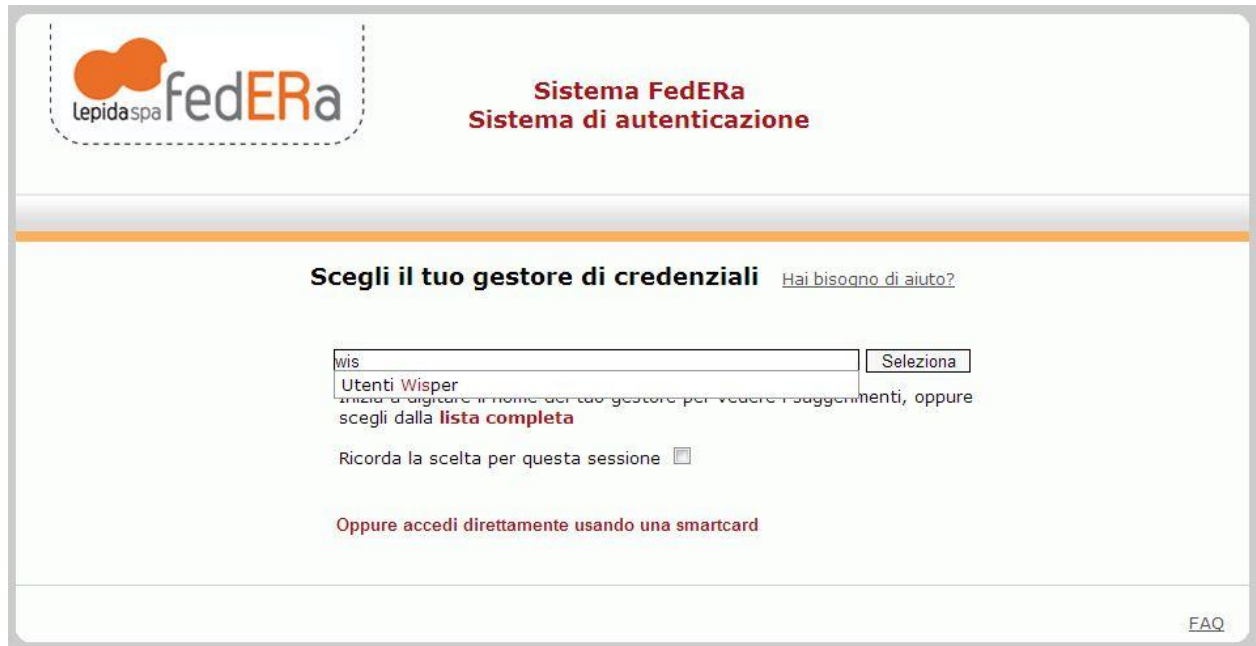
The screenshot shows the FedERa website interface. At the top, there are logos for LepidaSpa, edERa, and FedERa. Below the logos, there are three main sections:

- Regione Emilia Romagna:** Features a green and white flag icon and the text "Regione Emilia Romagna".
- Mappe LepidaSpa:** Displays a map of the Emilia Romagna region in Italy, with a green pin labeled 'A' indicating the user's location. Below the map, it says "A: La tua posizione - Emilia Romagna, Italy".
- Login Federa:** Contains the text "Ciao nuovo utente, autenticati con FedERa per navigare liberamente" and "Access to the WispER by clicking the button below". A red circle highlights the "Login Con FedERa" button.

At the bottom of the page, there are two more sections:

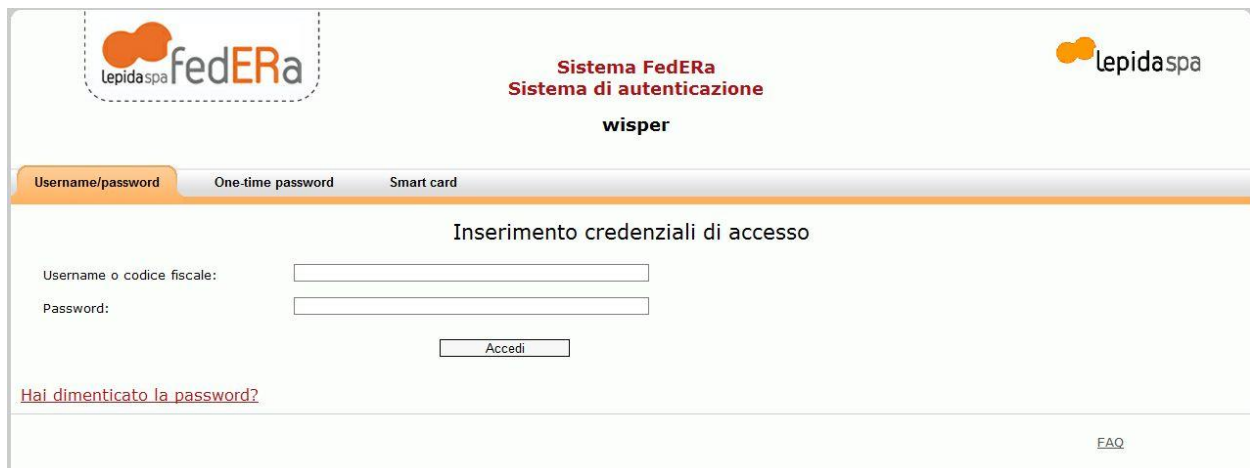
- Bologna - Appuntamenti:** Lists events such as "Higgs in tour a Bologna" (Sabato 17 novembre alle 10 nell'Aula Magna di Santa Lucia) and "Bologna Jazz Festival" (Dal 15 al 25 novembre torna il Bologna Jazz Festival).
- Bologna - Primo Piano:** Includes "In streaming il Question time" (Venerdì 16 novembre alle 11.30 seduta di Question time) and "Iperbole mail" (Attivato il nuovo servizio Iperbole mail).

Inserisci il tuo gestore di credenziali (l'Ente presso cui ti sei già registrato) iniziando a digitarne il nome, o trovalo nella lista a tendina. Se non hai mai registrato un profilo con FedERa, vai alla pagina seguente.



The screenshot shows the 'Sistema FedERa Sistema di autenticazione' interface. At the top left is the 'Lepida spa fedERa' logo. The main heading is 'Sistema FedERa Sistema di autenticazione'. Below this, the user is prompted to 'Scegli il tuo gestore di credenziali' with a link for 'Hai bisogno di aiuto?'. A search input field contains 'wis', and a dropdown menu shows 'Utenti Wisper'. A 'Seleziona' button is to the right. Below the dropdown, there is a checkbox for 'Ricorda la scelta per questa sessione' and a link for 'Oppure accedi direttamente usando una smartcard'. An 'FAQ' link is in the bottom right corner.

Compila con le tue credenziali FedERa: username o codice fiscale, password.



The screenshot shows the 'Sistema FedERa Sistema di autenticazione' interface for the 'wisper' system. At the top left is the 'Lepida spa fedERa' logo, and at the top right is the 'Lepida spa' logo. The main heading is 'Sistema FedERa Sistema di autenticazione wisper'. Below this, there are three tabs: 'Username/password' (selected), 'One-time password', and 'Smart card'. The main heading for this section is 'Inserimento credenziali di accesso'. There are two input fields: 'Username o codice fiscale:' and 'Password:'. Below these fields is an 'Accedi' button. A link for 'Hai dimenticato la password?' is at the bottom left. An 'FAQ' link is in the bottom right corner.

ti apparirà la pagina di riepilogo dei tuoi dati, buona navigazione!

2 Registrarsi a FedERa con livello di affidabilità adeguato (B)

La registrazione di un profilo FedERa è necessaria per poter navigare attraverso WispER. Segui i passaggi di seguito elencati e al termine potrai navigare con il tuo dispositivo.

Segui il link “puoi registrarti qui” sotto a “Login Con FedERa” o vai su federa.lepida.it/ e scegli di registrarti con il gestore di credenziali del tuo Ente regionale (Comune o Provincia) oppure scegli **Utenti Wisper**.



(...è l'ultima in fondo alla lista...)

[Utenti Wisper](#)

Registrati compilando i dati obbligatori indicati da * (asterisco)

I dati con asterisco (*) sono obbligatori

Account

Username *
Minimo 6 caratteri e solo lettere, numeri e i simboli _ . -

Email *
Non deve essere un indirizzo di Posta Elettronica Certificata

Conferma email *

Password *
La lunghezza minima della password è 6 caratteri.

Conferma Password *

Domanda recupero password *

Risposta recupero password *

Informazioni Anagrafiche

Nome *

Cognome *

Sesso * ▼

Data di nascita *
Inserire la data nel formato gg/mm/aaaa

Luogo di nascita *
Comune per nati in Italia, nazione per nati all'estero

Codice fiscale *

In **Altre informazioni** inserisci il tuo numero di cellulare e spunta la casella **Ottieni livello di affidabilità medio**.

Altre informazioni

Telefono

Cellulare ▼

Ottieni livello di affidabilità medio
(Cosa significa?)

Domicilio elettronico (PEC)

Lavoro

Titolo di studio

Luogo di residenza
Nome del comune se Italia, nome nazione se estero

Indirizzo di residenza

CAP di residenza

Luogo di domicilio
Nome del comune se Italia, nome nazione se estero

Indirizzo di domicilio

CAP di domicilio

(visitando il link [Cosa significa?](#) apparirà il suggerimento seguente)

Ottieni livello di affidabilità medio
[\(Cosa significa?\)](#)

Inserendo il tuo numero di Cellulare, diventi un utente riconosciuto dai nostri sistemi. Questo ti permette di accedere a servizi che richiedono un livello di affidabilità medio dell'utente.

Al termine visualizzerai un riepilogo dei tuoi dati



The screenshot shows the user profile page of the FedERa system. At the top left is the LepidaSpa FedERa logo. At the top right, it says "Ciao Nome Cognome!" with an "Esci" link. The main header reads "Sistema FedERa Gestione Identità digitali" and "wisper". On the left, there are two menu items: "Modifica password" and "Incrementa affidabilità". The main content area is titled "Account" and lists the following details:

- Username: **wisprova**
- Email: **nome.cognome@lepida.it**
- Domanda recupero password: **password**
- Livello di affidabilità: **Basso**
- Livello di policy password: **Basso**

Below this is the "Informazioni Anagrafiche" section:

- Nome: **Nome**
- Cognome: **Cognome**
- Sesso:
- Data di nascita: **23/10/1987**
- Luogo di nascita: **Ravenna, Ravenna, Italia**
- Codice fiscale: **GGNNM007R23M199K**

At the bottom, under "Altre informazioni", the mobile number is listed as **Cellulare 3333333333**.

dopodiché comparirà l'informativa per il trattamento dei dati personali all'Identity Provider (che ti chiediamo di accettare scegliendo Avanti)

Sistema FedERA
Gestione Identità digitali
wisper

Informativa per il trattamento dei dati personali

1. Titolare del trattamento

Il Titolare del trattamento dei dati personali di cui alla presente Informativa è il/La Federa, Viale Aldo Moro, 52. Ai sensi dell'art. 13 del D. lgs. n. 196/2003 - "Codice in materia di protezione dei dati personali" (di seguito denominato "Codice"), Federa, in qualità di Titolare del trattamento, è tenuta a fornirle informazioni in merito all'utilizzo dei suoi dati personali.

Il responsabile del trattamento dei dati relativi al rilascio e alla verifica dell'identità digitale è Lepida S.p.A., Viale Aldo Moro n. 64, 40127, Bologna.

2. Finalità del trattamento

Ai sensi dell'articolo 13 del Codice citato e successive modificazioni ed integrazioni, la informiamo che i Suoi dati personali saranno trattati solo ed esclusivamente per permettere l'autenticazione al sistema FedERA ai fini l'accesso ai servizi erogati ed integrati nel sistema.

3. Modalità del trattamento

Il trattamento dei dati forniti dall'utente avvengono nel rispetto del Codice e di ogni altra normativa in materia di tutela della privacy. I dati forniti vengono trattati a mezzo del sistema informatico di Lepida Spa, nel rispetto delle predette finalità ed in modo da garantire la sicurezza e la riservatezza dei dati medesimi. Specifiche misure di sicurezza sono osservate per prevenire la perdita dei dati, usi illeciti o non corretti ed accessi non autorizzati.

4. Comunicazione e Diffusione

I suoi dati personali potranno essere conosciuti esclusivamente dagli operatori individuati quali Incaricati del trattamento dal Titolare e dal Responsabile del trattamento. Il/La Federa impartirà le opportune istruzioni scritte ai soggetti che opereranno come Incaricati ai sensi dell'art. 30 del D. lgs. 30 giugno 2003, n. 196 s.m., vigilando sul loro operato. I dati trattati non sono soggetti a diffusione.

5. Facoltatività del conferimento dei dati

Il conferimento dei dati è facoltativo, ma in mancanza non sarà possibile adempiere alle finalità descritte al punto 2.

6. Diritti dell'Interessato

La informiamo, infine, in ogni momento potrà esercitare i Suoi diritti nei confronti del titolare del trattamento, ai sensi dell'art. 7 del Codice della privacy. In particolare Lei potrà chiedere di conoscere l'esistenza di trattamenti di dati che possono riguardarla; di ottenere senza ritardo la comunicazione in forma intellegibile dei medesimi dati e della loro origine, la cancellazione, la trasformazione in forma anonima o il blocco dei dati trattati in violazione di legge; l'aggiornamento, la rettificazione ovvero l'integrazione dei dati; l'attestazione che le operazioni predette sono state portate a conoscenza di coloro ai quali i dati sono stati comunicati, eccettuato il caso in cui tale adempimento si riveli impossibile o comporti un impiego di mezzi manifestamente sproporzionato rispetto al diritto tutelato; di opporsi, in tutto o in parte, per motivi legittimi, al trattamento dei dati personali che la riguardano, ancorché pertinenti allo scopo della raccolta.

quindi inserirai il codice PIN ricevuto al cellulare specificato in precedenza

Sistema FedERA
Gestione Identità digitali
wisper

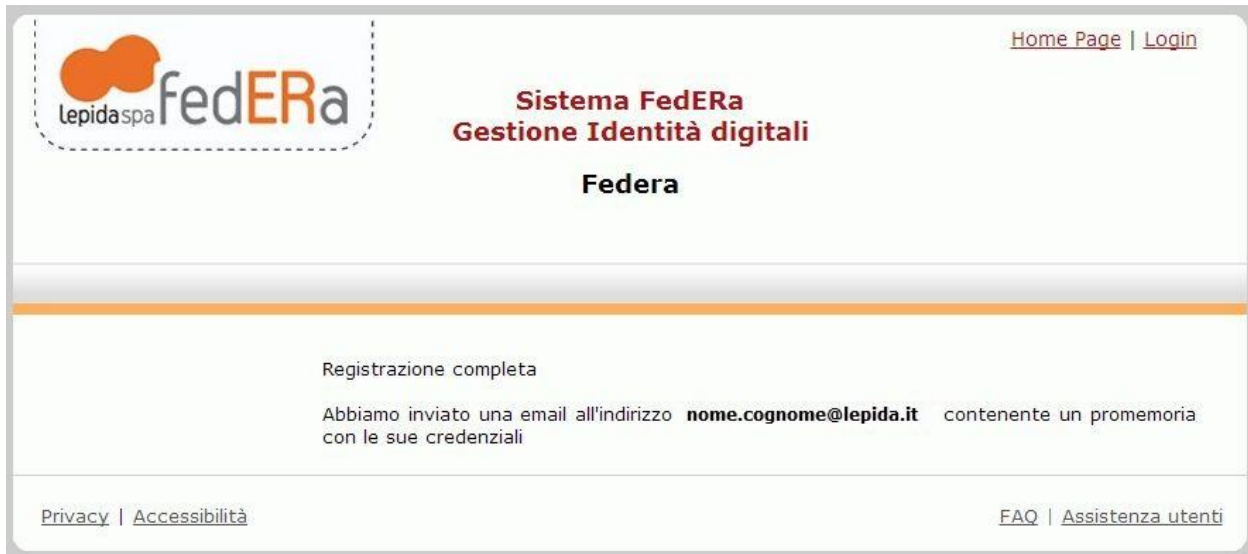
Conferma upgrade con SIM/USIM

La tua richiesta di incremento del livello di affidabilità tramite identificazione con SIM/USIM è stata inoltrata correttamente.

Inserisci il PIN che riceverai sul tuo cellulare e potrai completare il processo di upgrade del livello di affidabilità

Codice di attivazione:

A registrazione completa vedrai questa schermata



dopodiché semplicemente visitando un nuovo indirizzo ti apparirà la finestra seguente



Benvenuto in WiFed

PER NAVIGARE [CLICCA QUI](#)

Per eseguire il LOGOUT è necessario mantenere aperta questa pagina e selezionare il pulsante LOGOUT

LOGOUT

quindi apri una nuova scheda o finestra per navigare mantenendo aperta quella illustrata, oppure se chiudi questa potrai poi fare Logout dalla pagina principale

wifed.lepida.it

infatti apparirà Logout dove prima c'era Login



3. utenze già esistenti a livello basso

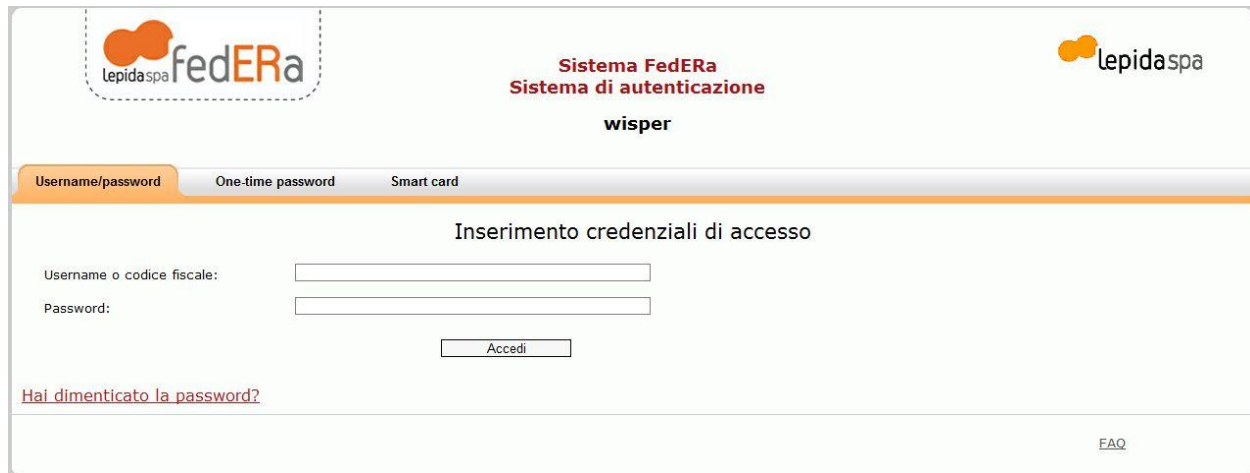
Per incrementare l'affidabilità al livello medio (B), indispensabile per navigare con WispER, è necessario accedere al tuo profilo su federa.lepida.it

Il bottone di Login si trova in alto a destra:



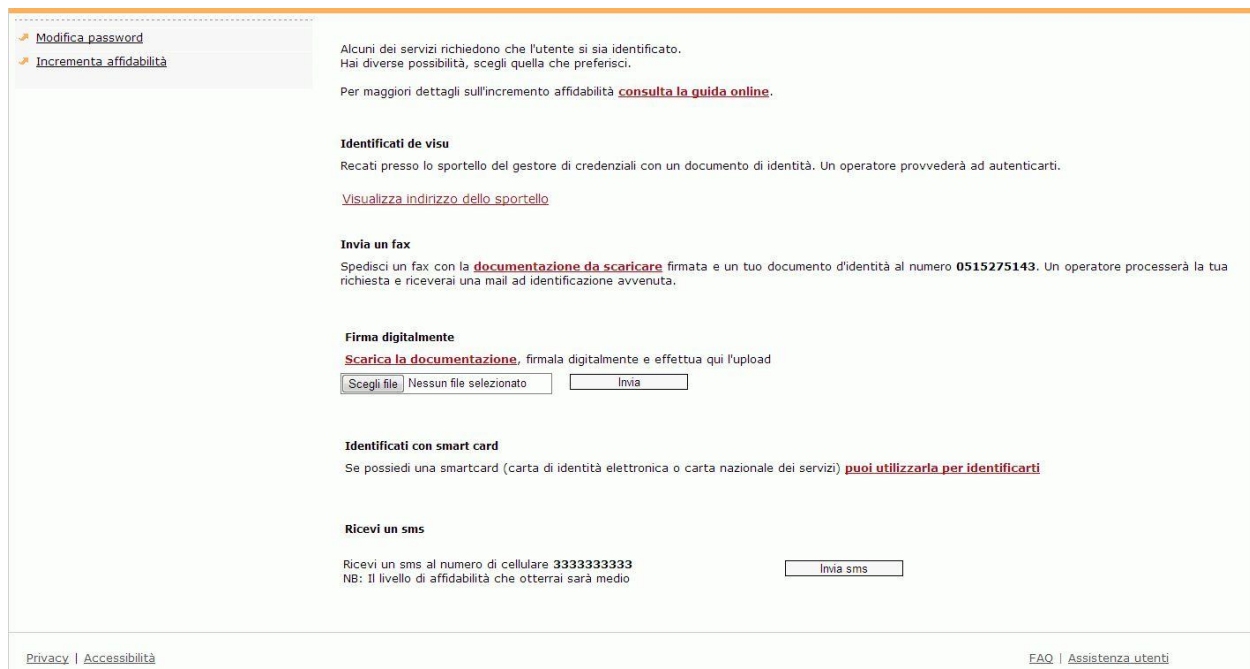
seleziona il tuo gestore di credenziali e continua nella procedura di autenticazione compilando con le

tue credenziali (username o codice fiscale, password).

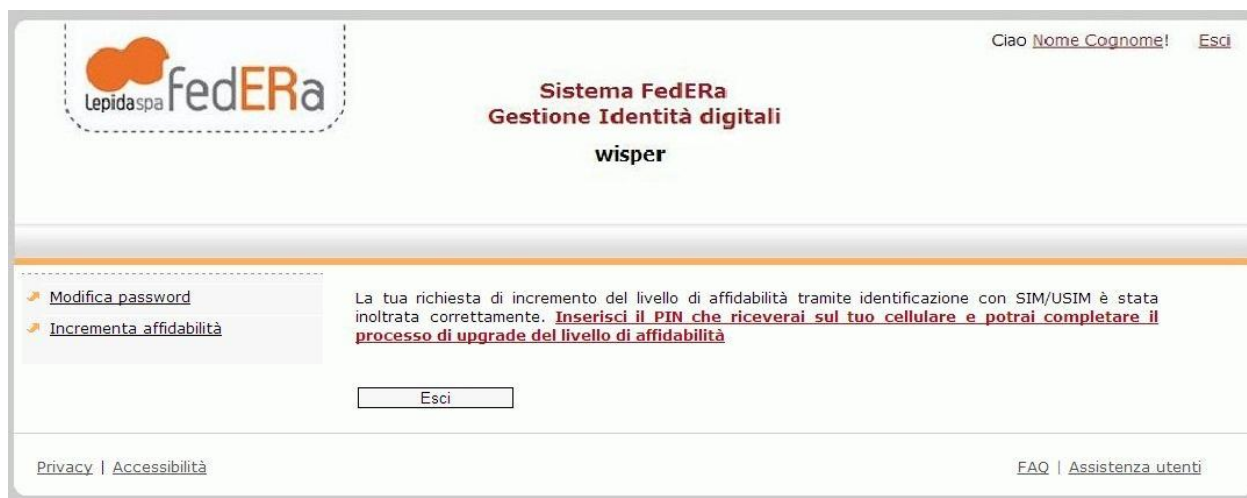


Solo al tuo primo accesso ti verrà presentata un’informativa per il Trattamento dati personali al Gateway che ti chiediamo di accettare cliccando su “Conferma presa visione”.

Nella pagina seguente scegli “Incrementa affidabilità” nel menu in alto a sinistra. Nella nuova pagina scegli la modalità di incremento “ricevi un sms”: nel campo di inserimento troverai il numero da te indicato in precedenza, oppure – se non lo avevi inserito – lo potrai fare adesso. Clicca su “Invia sms”.



Verrai reindirizzato alla pagina seguente: clicca sul link “Inserisci il PIN...”



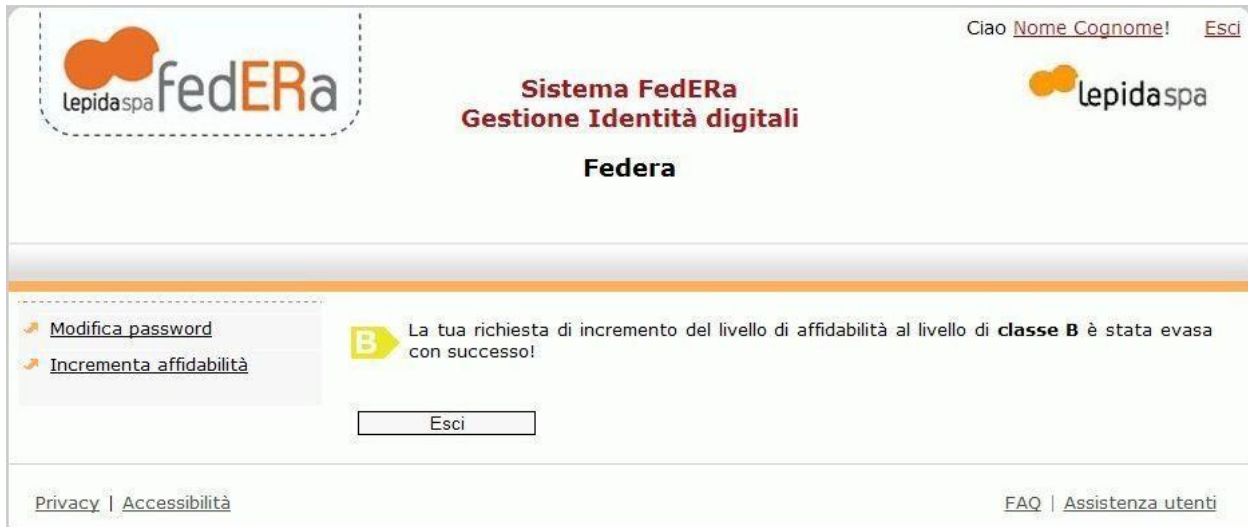
The screenshot shows the FedERA system interface. At the top left is the logo for Lepida spa fedERa. At the top right, it says "Ciao Nome_Cognome!" with an "Esci" button. The main heading is "Sistema FedERA Gestione Identità digitali wisper". Below this, there are two menu items: "Modifica password" and "Incrementa affidabilità". A message states: "La tua richiesta di incremento del livello di affidabilità tramite identificazione con SIM/USIM è stata inoltrata correttamente. **Inserisci il PIN che riceverai sul tuo cellulare e potrai completare il processo di upgrade del livello di affidabilità**". There is an "Esci" button below the message. At the bottom left are links for "Privacy" and "Accessibilità". At the bottom right are links for "FAQ" and "Assistenza utenti".

Riceverai sul tuo telefono cellulare un messaggio contenente un codice PIN, che inserirai nella pagina a cui sei stato indirizzato seguendo il link precedente.



The screenshot shows the FedERA system interface for the SIM/USIM upgrade confirmation step. At the top left is the logo for Lepida spa fedERa. At the top right, it says "Home Page | Login". The main heading is "Sistema FedERA Gestione Identità digitali wisper". Below this, the title is "Conferma upgrade con SIM/USIM". A message states: "La tua richiesta di incremento del livello di affidabilità tramite identificazione con SIM/USIM è stata inoltrata correttamente. **Inserisci il PIN che riceverai sul tuo cellulare e potrai completare il processo di upgrade del livello di affidabilità**". There is a text input field labeled "Codice di attivazione:". Below the input field are two buttons: "Annulla" and "Avanti". At the bottom left are links for "Privacy" and "Accessibilità". At the bottom right are links for "FAQ" and "Assistenza utenti".

Il sistema confermerà l'esito positivo dell'operazione



The screenshot shows the FedERA system interface. At the top left is the Lepidaspa FedERA logo. In the top right corner, it says "Ciao Nome_Cognome!" followed by an "Esci" button. The main heading is "Sistema FedERA Gestione Identità digitali" with "Federa" below it. On the left, there are two menu items: "Modifica password" and "Incrementa affidabilità". A central message box displays a green arrow with the letter 'B' and the text: "La tua richiesta di incremento del livello di affidabilità al livello di **classe B** è stata evasa con successo!". Below this message is an "Esci" button. At the bottom left, there are links for "Privacy" and "Accessibilità". At the bottom right, there are links for "FAQ" and "Assistenza utenti".

A questo punto devi chiudere la sessione cliccando Esci in alto a destra e procedere con la nuova autenticazione come indicato al punto 1. Al primo accesso ti sarà imposto un cambio della password a seguito dell'incremento affidabilità. Una volta cambiata la password potrai navigare liberamente.

Per maggiori informazioni su FedERA visita

<http://federazione.lepida.it>

mentre qui trovi i manuali utente e operatore RA:

https://sites.google.com/a/lepida.it/dati_ra/manualistica