

**COMUNITA' MONTANA DELL'ALTO E MEDIO METAURO- URBANIA (PU)**

**Dichiarazione per la pubblicità della situazione patrimoniale e reddituale – anno 2012 -  
ai sensi della Legge 5 Luglio 1982, n° 441 e art. 14 D.lgs. n. 33/2013 -  
( Amministratori Enti Pubblici con popolazione superiore ai 15.000 abitanti)**

Io sottoscritto GIUSEPPE LUAMINI nato a URBANIA il 25/08/54, in qualità di CONSIGLIERE di questa Amministrazione, ai sensi dell'art. 2 della L. 05.07.82 n. 441, così come richiamato dall'art. 14 del D. Lgs. 14.03.2013 n. 33, dichiaro che la mia situazione patrimoniale e reddituale è quella sotto riportata:

**Sez. 1 — Diritti reali su beni immobili (Terreni e Fabbricati)**

Natura del diritto e % (1)	Descrizione dell'immobile (2)	Ubicazione (Comune e Provincia)	Annotazioni
<u>33,33 %</u>	<u>TERRENO</u>	<u>URBANIA</u>	<u>R.D. em. 81,05 RA 7804</u>
<u>33,33</u>	<u>FABBRICATO</u>	<u>URBANIA</u>	<u>R.C. em. 135,62</u>

(1) Specificare natura del diritto reale (proprietà, usufrutto, ecc.) e percentuale di godimento

(2) Specificare se trattasi di: fabbricato, terreno

**Sez. 2 — Diritti reali su beni mobili iscritti in pubblici registri**

Tipologia (3)	Marca e Modello	C.V. fiscali	Anno imm.ne	Annotazioni
<u>AUTOVETTURA</u>	<u>CITROEN PICASSO C4</u>	<u>A</u>	<u>2007</u>	

(3) Indicare se trattasi di: autovettura, motoveicolo, imbarcazione da diporto o aeromobile

**Sez. 3 — Partecipazioni in società**

Denominazione e sede	n. azioni/quote possedute	Annotazioni
<u>/</u>	<u>/</u>	<u>/</u>

**Sez. 4 — Esercizio di funzioni di amministratore o sindaco di società o altro e/o altri incarichi con oneri a carico della finanza pubblica (indicare i dati relativi all'assunzione di altre cariche presso enti pubblici o privati, nonché incarichi conferiti a qualsiasi titolo, ed i relativi compensi)**

Denominazione e sede	natura dell'incarico	Annotazioni / compensi
<u>LEADER Montefeltro</u>	<u>CONSIGLIO AMMINIS</u>	<u>EURO 84</u>

**Sez. 5 — Redditi (estratto dal modello Unico o modello 730 presentati nel 2012)**

reddito imponibile	<u>25.627</u>
--------------------	---------------

Allego dichiarazione dei redditi presentata in data 31/05/2013 per i redditi dell'anno 2012.


Sul mio onore affermo che la dichiarazione corrisponde al vero.

Annotazioni \_\_\_\_\_

AVVERTENZE: I CAMPI NON COMPILATI VANNO COMUNQUE BARRATI

Data 15/10/2013

Firma del dichiarante



**COMUNITA' MONTANA DELL'ALTO E MEDIO METAURO- URBANIA (PU)**

**Dichiarazione per la pubblicità della situazione patrimoniale e reddituale ai sensi della Legge 5 Luglio 1982, n° 441 – ANNO 2012 – art. 14 D.lgs. n. 33/2013 – ( Amministratori Enti Pubblici con popolazione superiore ai 15.000 abitanti)**

**DICHIARAZIONE RELATIVA AL CONIUGE NON SEPARATO**

Io sottoscritto GIUSEPPE LOGNINI nato a URBANIA il 25/08/1954, in qualità di CONSIGLIERE di questa Amministrazione, ai sensi dell'art. 2 della L. 05.07.82 n. 441, così come richiamato dall'art. 14 del D. Lgs. 14.03.2013 n. 33, dichiaro che

- la situazione patrimoniale e reddituale del coniuge non è resa in quanto coniuge non consenziente  
 la situazione patrimoniale e reddituale del coniuge è quella sotto riportata:

**DATI DEL CONIUGE**

Cognome e nome	Luogo e data di nascita	Annotazioni
<u>NOTTANARI ALBERTA</u>	<u>FANO 25/12/1957</u>	

**Sez. 1 — Diritti reali su beni immobili (Terreni e Fabbricati)**

Natura del diritto e % (1)	Descrizione dell'immobile (2)	Ubicazione (Comune e Provincia)	Annotazioni

- (1) Specificare natura del diritto reale (proprietà, usufrutto, ecc.) e percentuale di godimento  
(2) Specificare se trattasi di: fabbricato, terreno

**Sez. 2 — Diritti reali su beni mobili iscritti in pubblici registri**

Tipologia (3)	Marca e Modello	C.V. fiscali	Anno imm.ne	Annotazioni

- (3) Indicare se trattasi di: autovettura, motoveicolo, imbarcazione da diporto o aeromobile

**Sez. 3 — Partecipazioni in società**

Denominazione e sede	n. azioni/quote possedute	Annotazioni

**Sez. 4 — Esercizio di funzioni di amministratore o sindaco di società o altro e/o altri incarichi con oneri a carico della finanza pubblica (indicare i dati relativi all'assunzione di altre cariche presso enti pubblici o privati, nonché incarichi conferiti a qualsiasi titolo, ed i relativi compensi)**

Denominazione e sede	natura dell'incarico	Annotazioni/compensi

**Sez. 5 — Redditi (estratto dal modello Unico o modello 730 presentati nel 2012)**

reddito imponibile	
--------------------	--

Allego dichiarazione dei redditi presentata in data \_\_\_\_\_ per i redditi dell'anno 2012.


Sul mio onore affermo che la dichiarazione corrisponde al vero.

Annotazioni \_\_\_\_\_

**AVVERTENZE: I CAMPI NON COMPILATI VANNO COMUNQUE BARRATI**

Data 15/10/2013

Firma del dichiarante



**COMUNITA' MONTANA DELL'ALTO E MEDIO METAURO- URBANIA (PU)**

**Dichiarazione per la pubblicità della situazione patrimoniale e reddituale  
ai sensi della Legge 5 Luglio 1982, n° 441 – ANNO 2012 – art. 14 D.lgs. n. 33/2013  
( Amministratori Enti Pubblici con popolazione superiore ai 15.000 abitanti)**

**DICHIARAZIONE RELATIVA AI PARENTI ENTRO IL SECONDO GRADO**

Io sottoscritto GIUSEPPE LUCAVINI nato a URBANIA il 25/08/1947, in qualità di CONSIGLIERE di questa Amministrazione, ai sensi dell'art. 2 della L. 05.07.82 n. 441, così come richiamato dall'art. 14 del D. Lgs. 14.03.2013 n. 33,;

DICHIARO CHE

- la situazione patrimoniale e reddituale del parente non è resa in quanto non consenziente  
 la situazione patrimoniale e reddituale del parente è quella sotto riportata:

**DATI DEL PARENTE**

Cognome e nome	Luogo e data di nascita	Annotazioni
LUCAVINI LINO	URBANIA/25/08/1947	FRAZELLE

**Sez. 1 — Diritti reali su beni immobili (Terreni e Fabbricati)**

Natura del diritto e % (1)	Descrizione dell'immobile (2)	Ubicazione (Comune e Provincia)	Annotazioni

(1) Specificare natura del diritto reale (proprietà, usufrutto, ecc.) e percentuale di godimento

(2) Specificare se trattasi di: fabbricato, terreno

**Sez. 2 — Diritti reali su beni mobili iscritti in pubblici registri**

Tipologia (3)	Marca e Modello	C.V. fiscali	Anno imm.ne	Annotazioni

(3) Indicare se trattasi di: autovettura, motoveicolo, imbarcazione da diporto o aeromobile

**Sez. 3 — Partecipazioni in società**

Denominazione e sede	n. azioni/quote possedute	Annotazioni

**Sez. 4 — Esercizio di funzioni di amministratore o sindaco di società o altro o altro e/o altri incarichi con oneri a carico della finanza pubblica** (indicare i dati relativi all'assunzione di altre cariche presso enti pubblici o privati, nonché incarichi conferiti a qualsiasi titolo, ed i relativi compensi)

Denominazione e sede	natura dell'incarico	Annotazioni/compensi

**Sez. 5 — Redditi (estratto dal modello Unico o modello 730 presentati nel 2012)**

reddito imponibile \_\_\_\_\_

Allego dichiarazione dei redditi presentata in data \_\_\_\_\_ per i redditi dell'anno 2012.


Sul mio onore affermo che la dichiarazione corrisponde al vero.

Annotazioni \_\_\_\_\_

AVVERTENZE: I CAMPI NON COMPILATI VANNO COMUNQUE BARRATI

Data 15/10/2013

Firma del dichiarante



**COMUNITA' MONTANA DELL'ALTO E MEDIO METAURO- URBANIA (PU)**

**Dichiarazione per la pubblicità della situazione patrimoniale e reddituale  
ai sensi della Legge 5 Luglio 1982, n° 441 – ANNO 2012 – art. 14 D.lgs. n. 33/2013  
( Amministratori Enti Pubblici con popolazione superiore ai 15.000 abitanti)**

**DICHIARAZIONE RELATIVA AI PARENTI ENTRO IL SECONDO GRADO**

Io sottoscritto LUAMINI GIUSEPPE nato a URBANIA il 25/02/1954, in qualità di CONSIGLIERO di questa Amministrazione, ai sensi dell'art. 2 della L. 05.07.82 n. 441, così come richiamato dall'art. 14 del D. Lgs. 14.03.2013 n. 33,;

DICHIARO CHE

- la situazione patrimoniale e reddituale del parente non è resa in quanto non consenziente  
 la situazione patrimoniale e reddituale del parente è quella sotto riportata:

**DATI DEL PARENTE**

Cognome e nome	Luogo e data di nascita	Annotazioni
LUAMINI ANNA MARIA	URBANIA /26/10/1944	SORELLA

**Sez. 1 — Diritti reali su beni immobili (Terreni e Fabbricati)**

Natura del diritto e % (1)	Descrizione dell'immobile (2)	Ubicazione (Comune e Provincia)	Annotazioni

(1) Specificare natura del diritto reale (proprietà, usufrutto, ecc.) e percentuale di godimento

(2) Specificare se trattasi di: fabbricato, terreno

**Sez. 2 — Diritti reali su beni mobili iscritti in pubblici registri**

Tipologia (3)	Marca e Modello	C.V. fiscali	Anno imm.ne	Annotazioni

(3) Indicare se trattasi di: autovettura, motoveicolo, imbarcazione da diporto o aeromobile

**Sez. 3 — Partecipazioni in società**

Denominazione e sede	n. azioni/quote possedute	Annotazioni

**Sez. 4 — Esercizio di funzioni di amministratore o sindaco di società o altro o altro e/o altri incarichi con oneri a carico della finanza pubblica (indicare i dati relativi all'assunzione di altre cariche presso enti pubblici o privati, nonché incarichi conferiti a qualsiasi titolo, ed i relativi compensi)**

Denominazione e sede	natura dell'incarico	Annotazioni/compensi

**Sez. 5 — Redditi (estratto dal modello Unico o modello 730 presentati nel 2012)**

reddito imponibile \_\_\_\_\_

Allego dichiarazione dei redditi presentata in data \_\_\_\_\_ per i redditi dell'anno 2012.

Sul mio onore affermo che la dichiarazione corrisponde al vero.

Annotazioni \_\_\_\_\_

AVVERTENZE: I CAMPI NON COMPILATI VANNO COMUNQUE BARRATI

Data 15/10/2013

Firma del dichiarante



**COMUNITA' MONTANA DELL'ALTO E MEDIO METAURO- URBANIA (PU)**

**Dichiarazione per la pubblicità della situazione patrimoniale e reddituale  
ai sensi della Legge 5 Luglio 1982, n° 441 – ANNO 2012 – art. 14 D.lgs. n. 33/2013  
( Amministratori Enti Pubblici con popolazione superiore ai 15.000 abitanti)**

**DICHIARAZIONE RELATIVA AI PARENTI ENTRO IL SECONDO GRADO**

Io sottoscritto WALTER GIUSEPPE nato a URBANIA il 25/08/1956, in qualità di CONSIGLIERE di questa Amministrazione, ai sensi del art. 2 della L. 05.07.82 n. 441, così come richiamato dall'art. 14 del D. Lgs. 14.03.2013 n. 33,;

DICHIARO CHE

- la situazione patrimoniale e reddituale del parente non è resa in quanto non consenziente  
 la situazione patrimoniale e reddituale del parente è quella sotto riportata:

**DATI DEL PARENTE**

Cognome e nome	Luogo e data di nascita	Annotazioni
<u>LOCARINI ALESSANDRO</u> <u>(FIGLIO)</u>	<u>URBINO/16/03/1983</u>	<u>NESSUN REDDITO</u>

**Sez. 1 — Diritti reali su beni immobili (Terreni e Fabbricati)**

Natura del diritto e % (1)	Descrizione dell'immobile (2)	Ubicazione (Comune e Provincia)	Annotazioni

- (1) Specificare natura del diritto reale (proprietà, usufrutto, ecc.) e percentuale di godimento  
(2) Specificare se trattasi di: fabbricato, terreno

**Sez. 2 — Diritti reali su beni mobili iscritti in pubblici registri**

Tipologia (3)	Marca e Modello	C.V. fiscali	Anno imm.ne	Annotazioni

- (3) Indicare se trattasi di: autovettura, motoveicolo, imbarcazione da diporto o aeromobile

**Sez. 3 — Partecipazioni in società**

Denominazione e sede	n. azioni/quote possedute	Annotazioni

**Sez. 4 — Esercizio di funzioni di amministratore o sindaco di società o altro o altro e/o altri incarichi con oneri a carico della finanza pubblica (indicare i dati relativi all'assunzione di altre cariche presso enti pubblici o privati, nonché incarichi conferiti a qualsiasi titolo, ed i relativi compensi)**

Denominazione e sede	natura dell'incarico	Annotazioni/compensi

**Sez. 5 — Redditi (estratto dal modello Unico o modello 730 presentati nel 2012)**

reddito imponibile	
--------------------	--

Allego dichiarazione dei redditi presentata in data \_\_\_\_\_ per i redditi dell'anno 2012.  
Sul mio onore affermo che la dichiarazione corrisponde al vero.

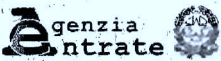
Annotazioni \_\_\_\_\_

AVVERTENZE: I CAMPI NON COMPILATI VANNO COMUNQUE BARRATI

Data 15/10/2013

Firma del dichiarante





ZUCCHETTI S.p.A. - Via Solferino, 1 - 26900 Lodi

Conforme al Provvedimento del 15/01/2013 e successive modificazioni

CONTRIBUENTE Dichiarante  Coniuge dichiarante  Dichiarazione congiunta  Rappresentante o tutore

CODICE FISCALE DEL CONTRIBUENTE (obbligatorio) LCRGPP54M25L498G

COGNOME (per le donne indicare il cognome da nubile) LUCARINI NOME GIUSEPPE SESSO (M o F) M

DATA DI NASCITA 25 08 1954 COMUNE (o Stato estero) DI NASCITA URBANIA PROVINCIA (sigla) PU

STATO CIVILE:  LIBER/ILIBRE,  CONIUGATA,  VEDOVA,  SEPARATA,  DIVORZATA,  TUTELATA,  MINORE

RESIDENZA ANAGRAFICA: COMUNE, PROVINCIA (sigla), C.A.P.

TIPOLOGIA (Via, piazza, ecc.) INDIRIZZO, NUM. CIVICO

FRAZIONE, DATA DELLA VARIAZIONE (GIORNO, MESE, ANNO)

TELEFONO E POSTA ELETTRONICA: TELEFONO (PREFisso, NUMERO), CELLULARE, INDIRIZZO DI POSTA ELETTRONICA

DOMICILIO FISCALE AL 01/01/2012: COMUNE URBANIA (L498), PROVINCIA (sigla) PU

DOMICILIO FISCALE AL 31/12/2012: COMUNE, PROVINCIA (sigla)

DOMICILIO FISCALE AL 01/01/2013: COMUNE, PROVINCIA (sigla)

FAMILIARI A CARICO: Numero figli residenti all'estero a carico del contribuente

BARRARE LA CASELLA:  Coniuge,  Primo figlio,  Figlio,  Altro,  Figlio disabile

PERCENTUALE ULTERIORE DETRAZIONE PER FAMIGLIE CON ALMENO 4 FIGLI

DATI DEL SOSTITUTO D'IMPOSTA CHE EFFETTERA IL CONGUAGLIO: COGNOME e NOME o DEVOZIONE, CODICE FISCALE, COMUNE

COMUNE DI URBANIA: PROV. PU, TIPOLOGIA (Via, piazza, ecc.) PIAZZA, INDIRIZZO DELLA LIBERTA', NUM. CIVICO, C.A.P. 61049

QUADRO A REDDITI DEI TERRENI: REDDITO DOMICILE, TITOLO, REDDITO AGRARIO, POSSESSO (GIORN, QUOT), CANONE DI AFFITTO IN REGIME VINCOLISTICO

QUADRO A REDDITI DEI TERRENI (Table with 10 columns: R.D., REDDITO DOMICILE, TITOLO, REDDITO AGRARIO, POSSESSO, CANONE DI AFFITTO, etc.)

QUADRO A REDDITI DEI TERRENI (Table with 10 columns: R.D., REDDITO DOMICILE, TITOLO, REDDITO AGRARIO, POSSESSO, CANONE DI AFFITTO, etc.)

QUADRO A REDDITI DEI TERRENI (Table with 10 columns: R.D., REDDITO DOMICILE, TITOLO, REDDITO AGRARIO, POSSESSO, CANONE DI AFFITTO, etc.)

QUADRO A REDDITI DEI TERRENI (Table with 10 columns: R.D., REDDITO DOMICILE, TITOLO, REDDITO AGRARIO, POSSESSO, CANONE DI AFFITTO, etc.)

QUADRO A REDDITI DEI TERRENI (Table with 10 columns: R.D., REDDITO DOMICILE, TITOLO, REDDITO AGRARIO, POSSESSO, CANONE DI AFFITTO, etc.)

QUADRO A REDDITI DEI TERRENI (Table with 10 columns: R.D., REDDITO DOMICILE, TITOLO, REDDITO AGRARIO, POSSESSO, CANONE DI AFFITTO, etc.)

QUADRO A REDDITI DEI TERRENI (Table with 10 columns: R.D., REDDITO DOMICILE, TITOLO, REDDITO AGRARIO, POSSESSO, CANONE DI AFFITTO, etc.)

QUADRO A REDDITI DEI TERRENI (Table with 10 columns: R.D., REDDITO DOMICILE, TITOLO, REDDITO AGRARIO, POSSESSO, CANONE DI AFFITTO, etc.)

QUADRO A REDDITI DEI TERRENI (Table with 10 columns: R.D., REDDITO DOMICILE, TITOLO, REDDITO AGRARIO, POSSESSO, CANONE DI AFFITTO, etc.)

QUADRO A REDDITI DEI TERRENI (Table with 10 columns: R.D., REDDITO DOMICILE, TITOLO, REDDITO AGRARIO, POSSESSO, CANONE DI AFFITTO, etc.)

QUADRO A REDDITI DEI TERRENI (Table with 10 columns: R.D., REDDITO DOMICILE, TITOLO, REDDITO AGRARIO, POSSESSO, CANONE DI AFFITTO, etc.)

QUADRO A REDDITI DEI TERRENI (Table with 10 columns: R.D., REDDITO DOMICILE, TITOLO, REDDITO AGRARIO, POSSESSO, CANONE DI AFFITTO, etc.)

QUADRO A REDDITI DEI TERRENI (Table with 10 columns: R.D., REDDITO DOMICILE, TITOLO, REDDITO AGRARIO, POSSESSO, CANONE DI AFFITTO, etc.)

QUADRO A REDDITI DEI TERRENI (Table with 10 columns: R.D., REDDITO DOMICILE, TITOLO, REDDITO AGRARIO, POSSESSO, CANONE DI AFFITTO, etc.)

QUADRO A REDDITI DEI TERRENI (Table with 10 columns: R.D., REDDITO DOMICILE, TITOLO, REDDITO AGRARIO, POSSESSO, CANONE DI AFFITTO, etc.)

QUADRO A REDDITI DEI TERRENI (Table with 10 columns: R.D., REDDITO DOMICILE, TITOLO, REDDITO AGRARIO, POSSESSO, CANONE DI AFFITTO, etc.)

QUADRO A REDDITI DEI TERRENI (Table with 10 columns: R.D., REDDITO DOMICILE, TITOLO, REDDITO AGRARIO, POSSESSO, CANONE DI AFFITTO, etc.)

QUADRO A REDDITI DEI TERRENI (Table with 10 columns: R.D., REDDITO DOMICILE, TITOLO, REDDITO AGRARIO, POSSESSO, CANONE DI AFFITTO, etc.)

QUADRO A REDDITI DEI TERRENI (Table with 10 columns: R.D., REDDITO DOMICILE, TITOLO, REDDITO AGRARIO, POSSESSO, CANONE DI AFFITTO, etc.)

QUADRO A REDDITI DEI TERRENI (Table with 10 columns: R.D., REDDITO DOMICILE, TITOLO, REDDITO AGRARIO, POSSESSO, CANONE DI AFFITTO, etc.)

QUADRO A REDDITI DEI TERRENI (Table with 10 columns: R.D., REDDITO DOMICILE, TITOLO, REDDITO AGRARIO, POSSESSO, CANONE DI AFFITTO, etc.)

QUADRO A REDDITI DEI TERRENI (Table with 10 columns: R.D., REDDITO DOMICILE, TITOLO, REDDITO AGRARIO, POSSESSO, CANONE DI AFFITTO, etc.)

QUADRO A REDDITI DEI TERRENI (Table with 10 columns: R.D., REDDITO DOMICILE, TITOLO, REDDITO AGRARIO, POSSESSO, CANONE DI AFFITTO, etc.)

QUADRO A REDDITI DEI TERRENI (Table with 10 columns: R.D., REDDITO DOMICILE, TITOLO, REDDITO AGRARIO, POSSESSO, CANONE DI AFFITTO, etc.)

QUADRO A REDDITI DEI TERRENI (Table with 10 columns: R.D., REDDITO DOMICILE, TITOLO, REDDITO AGRARIO, POSSESSO, CANONE DI AFFITTO, etc.)

Barcode and alphanumeric codes: \*LCRGPP54M25L498G\* \*A73070101\* \*PU012000003004XXX\*

**QUADRO B REDDITI DEI FABBRICATI**

**SEZIONE I - REDDITI DEI FABBRICATI - TASSAZIONE ORDINARIA E CEDOLARE SECCA**

RENDITA	UTILIZZO	POSSESSO		DATA	CANONE DI LOCAZIONE	CASI PARTICOLARI	CONTINUAZIONE (1)	CODICE COMUNE	IMI BOVITA PER IL 2012	CEDOLARE SECCA	ESENZIONE IMU
		GIORNI	%								
B1	136,00	9	365	33,33				L498	80,00		
B2											
B3											
B4											
B5											
B6											
B7											
B8											
B9											
B10											

**SEZIONE II - DATI RELATIVI AI CONTRATTI DI LOCAZIONE**

Estremi di registrazione del contratto								Estremi di registrazione del contratto							
Range riferim.	Spazi n.	DATA	SERIE	NUMERO E SOTTONUMERO	COQUITTO	Contratt. non sup. 30 gg	Anno d'invio ICI	Range riferim.	Spazi n.	DATA	SERIE	NUMERO E SOTTONUMERO	COQUITTO	Contratt. non sup. 30 gg	Anno d'invio ICI
B11								B13							
B12								B14							

**QUADRO C REDDITI DI LAVORO DIPENDENTE E ASSIMILATI**

**SEZIONE I - REDDITI DI LAVORO DIPENDENTE E ASSIMILATI**

Somme per incremento della produttività (compilare solo nei casi previsti nelle istruzioni)											
C1	Tipologia reddito	Indeterminato/Determinato	REDDITO	C2	Tipologia reddito	Indeterminato/Determinato	REDDITO	C3	Tipologia reddito	Indeterminato/Determinato	REDDITO
	2	1	94,00				0,00				0,00
C4	PERIODO DI LAVORO (giorni per i quali spettano le detrazioni)						Lavoro dipendente		Pensione		
							238				
C5	IMPORTI ASSOGG. A TASSAZIONE ORDINARIA	IMPORTI ASSOGG. A IMPOSTA SOSTITUTIVA	RITENUTE IMPOSTA SOSTITUTIVA	NON IMPONIBILI	IMPORTI ART. 51 COMMA 6 L. 662/96 NON IMPONIBILI	ASSOGG. IMPOSTA SOSTITUTIVA	Tassazione ordinaria	Tassazione contributiva			
		0,00	0,00	0,00		0,00					

**SEZIONE II - ALTRI REDDITI ASSIMILATI A QUELLI DI LAVORO DIPENDENTE**

C6	Assegno del coniuge	REDDITO	C7	Assegno del coniuge	REDDITO	C8	Assegno del coniuge	REDDITO
	1	25.434,00		1	0,00		1	0,00

**SEZIONE III - RITENUTE IRPEF E ADDIZIONALE REGIONALE ALL'IRPEF**

C9	RITENUTE IRPEF (punto 5 CUD 2013)	5.639,00	C10	RITENUTE ADD. LE REGIONALE (punto 6 CUD 2013)	344,00
----	-----------------------------------	----------	-----	---	--------

**SEZIONE IV - RITENUTE ADDIZIONALE COMUNALE ALL'IRPEF**

C11	RITENUTE ACCONTO ADD. LE COMUNALE 2012 (punto 11 CUD 2013)	46,00	C12	RITENUTE SALDO ADD. LE COMUNALE 2012 (punto 11 CUD 2013)	159,00	C13	RITENUTE ACCONTO ADD. LE COMUNALE 2013 (punto 13 CUD 2013)	61,00
-----	--	-------	-----	--	--------	-----	--	-------

**SEZIONE V - PERSONALE SICUREZZA, DIFESA, SOCCORSO**

**SEZIONE VI - ALTRI DATI**

C14	DETRAZIONE RICONOSCIUTA (punto 118 CUD 2013)	0,00	C15	DATI CONTRIBUTIVO SOLIDARIETA' (punto 138 CUD 2013)	0,00	CONTRIBUTO SOLIDARIETA' TRATTENUTO (punto 138 CUD 2013)	0,00
-----	--	------	-----	---	------	---	------

**QUADRO D ALTRI REDDITI**

**SEZIONE I - REDDITI DI CAPITALE, LAVORO AUTONOMO E REDDITI DIVERSI**

UNICI ED ALTRI PROVENTI EQUIPARATI	TIPO DI REDDITO	REDDITI	RITENUTE	ALTRI REDDITI DI CAPITALE	TIPO DI REDDITO	REDDITI	RITENUTE
D1	1	0,00	0,00	D2	1	0,00	0,00
D3	REDDITI DERIVANTI DA ATTIVITA' ASSIMILATE AL LAVORO AUTONOMO	1	0,00	D4	SPESA	3	0,00
D4	REDDITI DIVERSI			D5	REDDITI DERIVANTI DA ATTIVITA' OCCASIONALE O DA OBBLIGHI DI FARE, NON FARE E PERMETTERE		0,00

**SEZIONE II - REDDITI SOGGETTI A TASSAZIONE SEPARATA**

Redditi percepiti da eredi e legatari	Redditi percepiti da eredi e legatari	Redditi percepiti da eredi e legatari	Redditi percepiti da eredi e legatari	Redditi percepiti da eredi e legatari	Redditi percepiti da eredi e legatari	Redditi percepiti da eredi e legatari	Redditi percepiti da eredi e legatari
D6	0,00	0,00	0,00	D7	Imposte ed oneri rimborsati nel 2012 e altri redditi a tassazione separata	0,00	0,00

(\*) Barrare la casella se si tratta della stessa unità immobiliare del rigo precedente.

**QUADRO E ONERI E SPESE**

**SEZIONE I - SPESE PER LE QUALI SPETTA LA DETRAZIONE D'IMPOSTA DEL 19%**

E1	SPESE SANITARIE DETERMINATE PATOLOGICAMENTE	1	2	E9	INTERESSI PER MUTUI CONTRATTI NEL 1997 PER RECL. PER EDILIZIO	1	2
E2	SPESE SANITARIE PER FAMILIARI NON A CARICO (vedere istruzioni)	1	2	E10	INTERESSI PER MUTUI IPOTECARI PER LA COSTRUZIONE DELL'ABITAZIONE PRINCIPALE	1	2
E3	SPESE SANITARIE PER DISABILI	1	2	E11	INTERESSI PER PRESTITO MUTUI AGRARI	1	2
E4	SPESE VEICOLI PER DISABILI	1	2	E12	ASSICURAZIONI SULLA VITA E CONTRO GLI INFORTUNI	1	2
E5	SPESE PER L'ACQUISTO DE CANIGUIDA	1	2	E13	SPESE DI ISTRUZIONE	1	2
E6	SPESE SANITARIE RATEIZZATE IN PRECEDENZA	1	2	E14	SPESE FUNEBRI	1	2
E7	INTERESSI PER MUTUI IPOTECARI PER L'ACQUISTO DELL'ABITAZIONE PRINCIPALE	1	2	E15	SPESE PER ADDETTI ALL'ASSISTENZA PERSONALE	1	2
E8	INTERESSI PER MUTUI IPOTECARI PER ACQUISTO ALTRI IMMOBILI	1	2	E16	SPESE PER ATTIVITA' SPORTIVE PRATICATE DA RAGAZZI	1	2
E17	ALTRE SPESE	1	2	E18	ALTRE SPESE	1	2
				E19	ALTRE SPESE	1	2

**SEZIONE II - SPESE E ONERI PER I QUALI SPETTA LA DEDUZIONE DAL REDDITO COMPLESSIVO**

E21	CONTRIBUTI PREVIDENZIALI ED ASSISTENZIALI (CSSN - RC veicoli)	1	2	Contributi per previdenza complementare			
E22	ASSEGNO AL CONIUGE (Codice fiscale del coniuge)	1	2	Esclusi dal sostituto		Non esclusi dal sostituto	
E23	CONTRIBUTI PER ADDETTI AI SERVIZI DOMESTICI E FAMILIARI	1	2	E27	DEDUCIBILITA' ORDINARIA	1	2
E24	EROGAZIONI LIBERALI A FAVORE DI ISTITUZIONI RELIGIOSE	1	2	E28	LAVORATORI DI PRIMA OCCUPAZIONE	1	2
E25	SPESE MEDICHE E DI ASSISTENZA DEI PORTATORI DI HANDICAP	1	2	E29	FONDI IN SQUILIBRIO FINANZIARIO	1	2
E26	ALTRI ONERI DEDUCIBILI	1	2	E30	FAMILIARI A CARICO	1	2
				FONDO PENSIONE NEGOTIALE DIPENDENTI PUBBLICI			
				Esclusi dal sostituto		Quota I-ER Non esclusi dal sostituto	
				1	2	3	4

**SEZIONE III A - SPESE PER LE QUALI SPETTA LA DETRAZIONE DEL 36% O 41% O 50% (INTERVENTI DI RECUPERO DEL PATRIMONIO EDILIZIO)**

E41	Anno	Periodo 2006/2012	Codice fiscale	Vedere istruzioni	Situazioni particolari										N. ordine immobile	
					Codice	Anno	Rideterminazione rate	N. rate			Spesa					
E42																
E43																
E44																

**SEZIONE III B - DATI CATASTALI IDENTIFICATIVI DEGLI IMMOBILI E ALTRI DATI PER FRUIRE DELLA DETRAZIONE DEL 36% O 50%**

E51	N. ord. immobile	Consorzio	CODICE COMUNE	TR. (1)	MP (2)	SUB. (3)	COMUNE CATAST. (4)	FOGLIO (5)	PARCELLA (6)	SUBALTERNI (7)
E52	N. ord. immobile	Consorzio	CODICE COMUNE	TR. (1)	MP (2)	SUB. (3)	COMUNE CATAST. (4)	FOGLIO (5)	PARCELLA (6)	SUBALTERNI (7)
E53	ALTRI DATI	N. ordine immobile	CONDITTORE (restri. registr. contratto)	NUMERO	CODICE UFFICIO AGENZIA ENTRATE	DATA	DOMANDA ACCATASTAMENTO	NUMERO	PROVINCIA UFF. AGENZIA TERRITORIO/ENTRATE	

**SEZIONE IV - SPESE PER LE QUALI SPETTA LA DETRAZIONE D'IMPOSTA DEL 55% (INTERVENTI DI RISPARMIO ENERGETICO)**

E61	TIPIC INTERVENTO	ANNO	CASI PARTICOLARI	RIDETERMINAZIONE RATE	RIPARTIZIONE RATE	NUMERO RATA	SPESE
E62							
E63							

**SEZIONE V - DATI PER FRUIRE DELLE DETRAZIONI D'IMPOSTA PER CANONI DI LOCAZIONE**

E71	INQUILINI DI ALLOGGI ADIBITI AD ABITAZIONE PRINCIPALE	TIPICAZIONE	NUMERO CANONE	PERCENTUALE %	E72	LAVORATORI INDIPENDENTI CHE TRASFERISCONO LA RESIDENZA PER MOTIVI DI LAVORO	IN QUANTITA'	PERCENTUALE
-----	---	-------------	---------------	---------------	-----	---	--------------	-------------

**SEZIONE VI - DATI PER FRUIRE DI ALTRE DETRAZIONI D'IMPOSTA**

E81	DETRAZIONE PER SPESE DI MANTENIMENTO DEI CANIGUIDA	1	2	E82	SPESE ACQUISTO MOBILI ELETTRICI (MESTICI TV, COMPUTER) (ANNO 2009)	1	2	E83	ALTRE DETRAZIONI	1	2
-----	--	---	---	-----	--	---	---	-----	------------------	---	---

**QUADRO F ACCONTI, RITENUTE, ECCEDENZE E ALTRI DATI**

**SEZIONE I - ACCONTI IRPEF, ADDIZIONALE COMUNALE E CEDOLARE SECCA RELATIVI AL 2012**

F1	Accounto IRPEF 2012	Primaria	Accounto IRPEF 2012	Secondaria unica rata	Accounto Addizionale Comunale 2012	Imponibile Mod. 730/2012	Accounto cedolare secca 2012	Secondaria unica rata	Accounto IRPEF	Differenza	Imponibile addizionale comunale
		.00		.00		.00		.00		.00	.00
		.00		.00		.00		.00		.00	.00

**SEZIONE II - ALTRE RITENUTE SUBITE**

F2	IRPEF	.00	Addizionale Regionale	.00	Addizionale Comunale	.00	Addizionale Regionale IRPEF attività sportive dilettantistiche	.00	Addizionale Regionale IRPEF per lavori socialmente utili	.00

**SEZIONE III - ECCEDENZE RISULTANTI DALLE PRECEDENTI DICHIARAZIONI**

F3	IRPEF	1.292	di cui già compensata in F24	.00	Imposta sostitutiva quadro RT	.00	di cui già compensata in F24	.00
	Cedolare secca	.00	di cui già compensata in F24	.00				

F4	Codice Regionale	11	Addizionale Regionale all'IRPEF	.00	di cui già compensata in F24	.00	Codice Comune	L498	Addizionale Comunale all'IRPEF	38	di cui già compensata in F24	.00
----	------------------	----	---------------------------------	-----	------------------------------	-----	---------------	------	--------------------------------	----	------------------------------	-----

**SEZIONE IV - RITENUTE E ACCONTI SOSPESI PER EVENTI ECCEZIONALI**

F5	Eventi eccezionali	IRPEF	.00	Addizionale Regionale	.00	Addizionale Comunale	.00	Imposta sostitutiva produttività	.00	Cedolare secca	.00	contributo solidario	.00
----	--------------------	-------	-----	-----------------------	-----	----------------------	-----	----------------------------------	-----	----------------	-----	----------------------	-----

**SEZIONE V - MISURA DEGLI ACCONTI PER L'ANNO 2013 E RATEAZIONE DEL SALDO 2012**

F6	Barare la casella per non effettuare i versamenti di acconto IRPEF		Versamenti di acconto IRPEF in misura inferiore	.00	Barare la casella per non effettuare i versamenti di acconto addizionale comunale		Versamenti di acconto addizionale comunale in misura inferiore	.00
	Barare la casella per non effettuare i versamenti di acconto cedolare secca		Versamenti di acconto cedolare secca in misura inferiore	.00	Numero rate (in caso di dichiarazione congiunta indicare il dato solo nel modello del dichiarante)			.00

**SEZIONE VI - SOGLIE DI ESENZIONE ADDIZIONALE COMUNALE**

F7	Soglia esenzione saldo 2012	.00	Estensione totale/anno agevolazione saldo 2012		F8	Soglia esenzione acconto 2013	.00	Estensione totale/anno agevolazione acconto 2013	
----	-----------------------------	-----	--	--	----	-------------------------------	-----	--	--

**SEZIONE VII - (DA COMPILARE SOLO NEL MOD.730 INTEGRATIVO)**

F9	Importi rimborsati dal sostituto d'imposta	IRPEF	.00	Addizionale Regionale all'IRPEF	.00	Addizionale Comunale all'IRPEF	.00	Cedolare secca	.00
F10	Crediti utilizzati con il modello F24 per il versamento dell'IMU	Credito IRPEF	.00	Credito Addizionale Regionale	.00	Credito Addizionale Comunale	.00	Credito cedolare secca	.00

**SEZIONE VIII - ALTRI DATI**

F11	Importi rimborsati dal sostituto	Ulteriore detrazione per figli	.00	Detrazioni canoni locazione	.00	F12	Restituzione bonus fiscale	.00	straordinario	.00	F13	Pignoramento presso terzi		Tipo reddito		Ritenute	.00
-----	----------------------------------	--------------------------------	-----	-----------------------------	-----	-----	----------------------------	-----	---------------	-----	-----	---------------------------	--	--------------	--	----------	-----

**QUADRO G CREDITI D'IMPOSTA**

**SEZIONE I - CREDITI D'IMPOSTA RELATIVI AI FABBRICATI**

G1	Credito riacquisto prima casa	residuo precedente dichiarazione	.00	credito anno 2012	.00	di cui compensato nel mod. F24	.00	G2	Credito bonus di locazione per primi versamenti (vedere istruzioni)	.00
----	-------------------------------	----------------------------------	-----	-------------------	-----	--------------------------------	-----	----	---	-----

**SEZIONE II - CREDITO D'IMPOSTA REINTEGRO ANTICIPAZIONI FONDI PENSIONE**

G3	Anno anticipazione	Reintegro Totale/Parziale	.00	Somma reintegrata	.00	Residuo precedente dichiaraz.	.00	di cui compensato nel mod. F24	.00
----	--------------------	---------------------------	-----	-------------------	-----	-------------------------------	-----	--------------------------------	-----

**SEZIONE III - CREDITO D'IMPOSTA PER REDDITI PRODOTTI ALL'ESTERO**

G4	Codice Stato estero		Anno		Reddito estero	.00	Imposta estera	.00	Reddito complessivo	.00
	Imposta lorda	.00	Imposta netta	.00	Credito utilizzato nelle precedenti dichiarazioni	.00	di cui relativo allo Stato estero di cui	.00		

**SEZIONE IV - CREDITO D'IMPOSTA PER GLI IMMOBILI COLPITI DAL SISMA IN ABRUZZO**

G5	Abitazione principale	Codice fiscale		Numero rata		Totale credito	.00	Residuo precedente dichiarazione	.00		
G6	Altri immobili	Impresa/Professione		Codice fiscale		Numero rata		Addebiitazioni		Totale credito	.00

**SEZIONE V - CREDITO D'IMPOSTA PER INCREMENTO OCCUPAZIONE**

G7	Residuo precedente dichiaraz.	.00	di cui compensato nel mod. F24	.00	G8	Residuo precedente dichiaraz.	.00	Anno 2012	.00	di cui compensato nel mod. F24	.00
----	-------------------------------	-----	--------------------------------	-----	----	-------------------------------	-----	-----------	-----	--------------------------------	-----

**QUADRO I IMU**

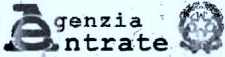
I1	Barare la casella se si intende utilizzare, con il Mod. F24, l'intero importo del credito risultante dalla presente dichiarazione per il versamento dell'IMU dovuta per l'anno 2013. In tal caso l'intero ammontare degli importi a credito non sarà rimborsato dal sostituto d'imposta.		
	oppure		IMPOSTO
Indicare l'ammontare dell'IMU dovuta per l'anno 2013, che si intende versare con il modello F24 mediante compensazione del credito risultante dalla presente dichiarazione. In tal caso il credito non sarà rimborsato dal sostituto d'imposta ma concorrerà all'importo indicato nella casella "2".			.00

**FIRMA DELLA DICHIARAZIONE**

Con l'apposizione della firma si esprime anche il consenso al trattamento dei dati sensibili indicati nella dichiarazione

**FIRMA DEL CONTRIBUENTE**

N. modelli compilati: 1 Barare la casella per richiedere di essere informato direttamente dal soggetto che presta l'assistenza fiscale di eventuali comunicazioni dell'Agenzia delle Entrate

Impegno ad informare il contribuente di eventuali comunicazioni dell'Agenzia delle Entrate relative alla presente dichiarazione 730  
rettificativo 730  
integrativo 

CODICE FISCALE

COGNOME E NOME O DENOMINAZIONE

SOSTITUTO D'IMPOSTA O C.A.F. O PROFESSIONISTA ABILITATO	01306320423	CAAF CGIL MARCHE SRL	00009
RESPONSABILE ASSISTENZA FISCALE	GIONDR56T24A271X	GIOIA ANDREA	
DICHIARANTE	LCRGPP54M25L498G	LUCARINI GIUSEPPE	
CONIUGE DICHIARANTE			

RIEPILOGO DEI REDDITI		1 DICHIARANTE	2 CONIUGE
1	REDDITI DOMINICALI	55.00	.00
2	REDDITI AGRARI	44.00	.00
3	REDDITI DEI FABBRICATI	.00	.00
4	REDDITI DI LAVORO DIPENDENTE E ASSIMILATI	25.528.00	.00
5	ALTRI REDDITI	.00	.00
6	IMPONIBILE CEDOLARE SECCA	.00	.00
CALCOLO DEL REDDITO IMPONIBILE E DELL'IMPOSTA LORDA		1 DICHIARANTE	2 CONIUGE
11	REDDITO COMPLESSIVO	25.627.00	.00
13	ONERI DEDUCIBILI	.00	.00
14	REDDITO IMPONIBILE	25.627.00	.00
15	Compensi per attività sportive dilettantistiche con ritenuta a titolo d'imposta	.00	.00
16	IMPOSTA LORDA	6.319.00	.00
CALCOLO DETRAZIONI E CREDITI D'IMPOSTA		1 DICHIARANTE	2 CONIUGE
21	Detrazione per coniuge a carico	.00	.00
22	Detrazione per figli a carico	292.00	.00
23	Ulteriore detrazione per figli a carico	.00	.00
24	Detrazione per altri familiari a carico	.00	.00
25	Detrazione per redditi di lavoro dipendente	671.00	.00
26	Detrazione per redditi di pensione	.00	.00
27	Detrazione per redditi assimilati a quelli di lavoro dipendente e altri redditi	.00	.00
28	Detrazione per gli oneri di cui alla sezione I del quadro E	.00	.00
29	Detrazione per gli oneri di cui alla sezione III del quadro E	.00	.00
30	Detrazione per gli oneri di cui alla sezione IV del quadro E	.00	.00
31	Detrazione per canoni di locazione di cui alla sezione V del quadro E	.00	.00
32	Altre detrazioni di cui alla sezione VI del quadro E	.00	.00
33	Detrazione per il personale del comparto sicurezza - difesa e soccorso	.00	.00
34	Credito d'imposta per il riacquisto della prima casa	.00	.00
35	Credito d'imposta per l'incremento dell'occupazione	.00	.00
36	Credito d'imposta reintegro anticipazioni fondi pensione	.00	.00
37	Credito d'imposta per mediazioni	.00	.00
38	TOTALE DETRAZIONI E CREDITI D'IMPOSTA	963.00	.00
CALCOLO DELL'IMPOSTA NETTA E DEL RIGO DIFFERENZA		1 DICHIARANTE	2 CONIUGE
51	IMPOSTA NETTA	5.356.00	.00
52	Credito d'imposta per altri immobili - Sisma Abruzzo	.00	.00
53	Credito d'imposta per l'abitazione principale - Sisma Abruzzo	.00	.00
54	Credito d'imposta per imposte pagate all'estero	.00	.00
55	Credito d'imposta per canoni non percepiti	.00	.00
56	RITENUTE	5.639.00	.00
57	DIFFERENZA	-283.00	.00
58	ECCEDENZA DELL'IRPEF RISULTANTE DALLA PRECEDENTE DICHIARAZIONE	1.292.00	.00
59	ACCONTI VERSATI	.00	.00
60	RESTITUZIONE BONUS	.00	.00
CALCOLO DELLE ADDIZIONALI REGIONALE E COMUNALE ALL'IRPEF		1 DICHIARANTE	2 CONIUGE
71	REDDITO IMPONIBILE	25.627.00	.00
72	ADDIZIONALE REGIONALE ALL'IRPEF DOVUTA	346.00	.00
73	ADDIZIONALE REGIONALE ALL'IRPEF RISULTANTE DALLA CERTIFICAZIONE	344.00	.00
74	ECCEDENZA DELL'ADDIZIONALE REGIONALE ALL'IRPEF RISULTANTE DALLA PRECEDENTE DICHIARAZIONE	.00	.00
75	ADDIZIONALE COMUNALE ALL'IRPEF DOVUTA	205.00	.00
76	ADDIZIONALE COMUNALE ALL'IRPEF RISULTANTE DALLA CERTIFICAZIONE E/O VERSATA	205.00	.00
77	ECCEDENZA DELL'ADDIZIONALE COMUNALE ALL'IRPEF RISULTANTE DALLA PRECEDENTE DICHIARAZIONE	38.00	.00
78	ACCONTI ADDIZIONALE COMUNALE ALL'IRPEF PER IL 2013	62.00	.00
79	ACCONTI PER L'ADDIZIONALE COMUNALE 2013 RISULTANTE DALLA CERTIFICAZIONE	61.00	.00
CEDOLARE SECCA LOCAZIONI / CONTRIBUTO DI SOLIDARIETA'		1 DICHIARANTE	2 CONIUGE
81	CEDOLARE SECCA DOVUTA	.00	.00
82	ECCEDENZA CEDOLARE SECCA RISULTANTE DALLA PRECEDENTE DICHIARAZIONE	.00	.00

ZUCCHETTI S.p.A. - Via Saffirino, 1 - 26900 Lodi

Conforme al Provvedimento del 15/01/2013 e successive modificazioni



\* L C R G P P 5 4 M 2 5 L 4 9 8 G \* \* A 7 / 3 7 0 1 0 1 \* \* P U 0 1 2 0 0 0 0 0 3 0 0 4 X X X \*

83	ACCONTI CEDOLARE SECCA VERSATI PER IL 2012	1	.00	2	.00
84	BASE IMPONIBILE CONTRIBUTO DI SOLIDARIETA'		.00		.00
85	CONTRIBUTO DI SOLIDARIETA' DOVUTO		.00		.00
86	CONTRIBUTO DI SOLIDARIETA' RISULTANTE DALLA CERTIFICAZIONE		.00		.00

LIQUIDAZIONE DELLE IMPOSTE DEL DICHIARANTE	CREDITI				DEBITI	
	Importi non rimborsabili	Credito	di cui da utilizzare in compensazione con F24 per versamenti IMU	di cui da rimborsare a cura del sostituto	Importi da non versare	Importi da trattenere a cura del sostituto
91 IRPEF	.00	1.575,00	.00	1.575,00	.00	.00
92 ADDIZIONALE REGIONALE IRPEF	.00	.00	.00	.00	2,00	.00
93 ADDIZIONALE COMUNALE IRPEF	.00	38,00	.00	38,00	.00	.00
94 PRIMA RATA DI ACCONTO IRPEF PER IL 2013						.00
95 SECONDA O UNICA RATA DI ACCONTO IRPEF PER IL 2013						.00
96 ACCONTO 20% REDDITI TASSAZIONE SEPARATA					.00	.00
97 ACCONTO ADDIZIONALE COMUNALE IRPEF PER IL 2013						.00
98 IMPOSTA SOSTITUTIVA SOMME PER INCREMENTO DELLA PRODUTTIVITA'					.00	.00
99 CEDOLARE SECCA LOCAZIONI	.00	.00	.00	.00	.00	.00
100 PRIMA RATA DI ACCONTO CEDOLARE SECCA PER IL 2013						.00
101 SECONDA O UNICA RATA DI ACCONTO CEDOLARE SECCA PER IL 2013						.00
102 CONTRIBUTO DI SOLIDARIETA'					.00	.00

LIQUIDAZIONE DELLE IMPOSTE DEL CONIUGE	CREDITI				DEBITI	
	Importi non rimborsabili	Credito	di cui da utilizzare in compensazione con F24 per versamenti IMU	di cui da rimborsare a cura del sostituto	Importi da non versare	Importi da trattenere a cura del sostituto
111 IRPEF	.00	.00	.00	.00	.00	.00
112 ADDIZIONALE REGIONALE IRPEF	.00	.00	.00	.00	.00	.00
113 ADDIZIONALE COMUNALE IRPEF	.00	.00	.00	.00	.00	.00
114 PRIMA RATA DI ACCONTO IRPEF PER IL 2013						.00
115 SECONDA O UNICA RATA DI ACCONTO IRPEF PER IL 2013						.00
116 ACCONTO 20% REDDITI TASSAZIONE SEPARATA					.00	.00
117 ACCONTO ADDIZIONALE COMUNALE IRPEF PER IL 2013						.00
118 IMPOSTA SOSTITUTIVA SOMME PER INCREMENTO DELLA PRODUTTIVITA'					.00	.00
119 CEDOLARE SECCA LOCAZIONI	.00	.00	.00	.00	.00	.00
120 PRIMA RATA DI ACCONTO CEDOLARE SECCA PER IL 2013						.00
121 SECONDA O UNICA RATA DI ACCONTO CEDOLARE SECCA PER IL 2013						.00
122 CONTRIBUTO DI SOLIDARIETA'					.00	.00

ALTRI DATI		1	2
		DICHIARANTE	CONIUGE
131	Residuo del credito d'imposta per il riacquisto della prima casa da utilizzare in compensazione	.00	.00
132	Residuo del credito d'imposta per l'incremento dell'occupazione da utilizzare in compensazione	.00	.00
133	Residuo del credito d'imposta per l'abitazione principale - Sicilia, Abruzzo	.00	.00
134	Residuo del credito d'imposta reintegra anticipazioni fondi pensione	.00	.00
135	Residuo del credito d'imposta per mediazioni	.00	.00
136	Totale spese sanitarie rateizzate nella presente dichiarazione (righe E1, E2 e E3)	.00	.00
137	Reddito di riferimento per agevolazioni fiscali (comprensivo dell'imponibile cedolare secca locazioni)	25.627,00	.00
145	Crediti per imposte pagate all'estero	DICHIARANTE	
146		CONIUGE DIC.	
147	Redditi fondiari non imponibili	48,00	.00
148	Redditi abitazione principale e pertinenza	.00	.00

RISULTATO DELLA LIQUIDAZIONE - IMPORTI TRATTENUTI O RIMBORSATI DAL DATORE DI LAVORO O DALL'ENTE PENSIONISTICO IN BUSTA PAGA			
RICHIESTA DI RATEIZZAZIONE DEI VERSAMENTI DI SALDO E DEGLI EVENTUALI ACCONTI IN		RATE	
		Mese di luglio (ovvero di agosto o settembre per i pensionati)	Mese di novembre secondo la prima rata di acconto (E1) e secondo secca
151	IMPORTO CHE SARA TRATTENUTO DAL DATORE DI LAVORO O DALL'ENTE PENSIONISTICO IN BUSTA PAGA (risultante dalla somma di tutti gli importi da trattenere e da rimborsare a cura del sostituto relativi al dichiarante ed al coniuge). Nel caso di richiesta di rateizzazione, l'importo di colonna 1 sarà ripartito dal datore di lavoro in base al numero di rate richieste	1	2
152	IMPORTO CHE SARA RIMBORSATO DAL DATORE DI LAVORO O DALL'ENTE PENSIONISTICO IN BUSTA PAGA (risultante dalla somma di tutti gli importi da trattenere e da rimborsare a cura del sostituto relativi al dichiarante ed al coniuge)	1.613,00	.00

DATI COMPILAZIONE MODELLO F24 PER PAGAMENTO IMU		DICHIARANTE		CONIUGE	
CODICE TRIBUTO	ANNO DI RIFERIMENTO	REGIONE/CI/TA/EE	CREDITO	REGIONE/CI/TA/EE	CREDITO
161	IRPEF	4001	2012	.00	.00
162	ADDIZIONALE REGIONALE ALL'IRPEF	3801	2012	.00	.00
163	ADDIZIONALE COMUNALE ALL'IRPEF	3844	2012	.00	.00
164	CEDOLARE SECCA LOCAZIONI	1842	2012	.00	.00
165	TOTALE			.00	.00

**MESSAGGI**

SEGUE FOGLIO MESSAGGI >>>

FIRMA DEL DATORE DI LAVORO O DEL RAPPRESENTANTE DELL'ENTE EROGANTE O DEL RESPONSABILE DELL'ASSISTENZA FISCALE DEL C.A.F. O DEL PROFESSIONISTA ABILITATO

GIOIA ANDREA

**DICHIARANTE:**

Scelta per la destinazione dell'otto per mille dell'IRPEF: Stato

Scelta per la destinazione del cinque per mille dell'IRPEF: Sostegno delle attività sociali svolte dal comune di residenza

E' stata riconosciuta come detrazione più favorevole quella relativa ai redditi per lavoro dipendente e/o pensione (righe 25 e/o 26 del 730/3)

FIRMA DEL DATORE DI LAVORO  
DEL RAPPRESENTANTE DELL'ENTE EROGANTE O  
DEL RESPONSABILE DELL'ASSISTENZA FISCALE DEL C.A.F. O  
DEL PROFESSIONISTA ABILITATO

GIOIA ANDREA

# GUIDA ALLA LETTURA DEL PROSPETTO DI LIQUIDAZIONE

## DATI IDENTIFICATIVI

Sono riportati il codice fiscale, il cognome e il nome o la denominazione del sostituto d'imposta o del CAF o del professionista abilitato che ha prestato l'assistenza fiscale.

Per il CAF viene anche riportato il numero di iscrizione al relativo Albo. Sono, inoltre, riportati il codice fiscale, il cognome e il nome del contribuente e, in caso di dichiarazione congiunta, del coniuge dichiarante, ai quali è stata prestata l'assistenza fiscale.

L'impegno da parte del soggetto che ha prestato l'assistenza fiscale (CAF o professionista abilitato) ad informare il contribuente di eventuali comunicazioni dell'Agenzia delle entrate relative alla presente dichiarazione, è attestato dalla barratura della relativa casella.

## RIEPILOGO DEI REDDITI

Sono riportati per ciascun tipo di reddito gli importi determinati sulla base di quanto indicato nei corrispondenti quadri dal contribuente, che concorrono alla determinazione del reddito complessivo ai fini IRPEF. Inoltre viene riportato l'ammontare del reddito dei fabbricati locati con applicazione della cedolare secca, che quindi non concorre alla formazione del reddito complessivo.

In caso di dichiarazione congiunta sono riportati anche gli importi dei redditi del coniuge dichiarante.

## CALCOLO DEL REDDITO IMPONIBILE E DELL'IMPOSTA LORDA

Sono riportati i dati per la determinazione del reddito imponibile e della relativa imposta dovuta.

L'importo del reddito imponibile è ottenuto sottraendo dal reddito gli oneri deducibili sulla base di quanto indicato nella SEZ. II del quadro E del Mod. 730.

L'imposta lorda è calcolata sulla base delle aliquote corrispondenti agli scaglioni di reddito.

## CALCOLO DETRAZIONI E CREDITI D'IMPOSTA

L'imposta netta è ottenuta sottraendo dall'imposta lorda:

- le detrazioni per carichi di famiglia (art. 12 del TUIR);
- le detrazioni per redditi di lavoro dipendente e assimilati, di pensione e altri redditi (art. 13 del TUIR);
- la detrazione per oneri determinata sulla base di quanto indicato nella SEZ. I, nella SEZ. III e nelle SEZ. IV, V e VI del quadro E del Mod. 730;
- la detrazione per il personale del comparto sicurezza, difesa e soccorso (rigo C14);
- il credito d'imposta per il riacquisto della prima casa (rigo G1);
- il credito d'imposta per il reintegro delle anticipazioni sui fondi pensione (rigo G3);
- il credito d'imposta per l'incremento dell'occupazione (rigo G7);
- il credito d'imposta per le mediazioni (rigo G8).

## CALCOLO DELL'IMPOSTA NETTA E DEL RIGO DIFFERENZA

Dall'importo dell'imposta netta vengono sottratti:

- i crediti d'imposta per gli immobili colpiti dal sisma verificatosi in Abruzzo (righi G5 e G6);
- i crediti d'imposta per i redditi prodotti all'estero determinato sulla base di quanto indicato nel quadro G, sezione III;
- il credito d'imposta per i canoni non percepiti (rigo G2);
- le ritenute già effettuate dal sostituto d'imposta all'atto della corrispondenza della retribuzione o della pensione e degli altri emolumenti;
- le ritenute relative ai redditi diversi da quelli di lavoro dipendente o di pensione, dichiarate nei quadri D e F del Mod. 730;
- l'eccedenza risultante dalla precedente dichiarazione;
- gli acconti versati tramite il sostituto d'imposta ovvero direttamente dal contribuente.

## CALCOLO DELL'ADDIZIONALE REGIONALE ALL'IRPEF E DELL'ADDIZIONALE COMUNALE ALL'IRPEF

È riportato:

- l'importo del reddito su cui sono dovute l'addizionale regionale e l'addizionale comunale all'IRPEF;
- l'importo dovuto dell'addizionale regionale all'IRPEF;
- l'addizionale regionale all'IRPEF risultante dalla certificazione;
- l'eccedenza di addizionale regionale all'IRPEF risultante dalla precedente dichiarazione;
- l'importo dovuto dell'addizionale comunale all'IRPEF;
- l'addizionale comunale all'IRPEF risultante dalla certificazione;
- l'eccedenza di addizionale comunale all'IRPEF risultante dalla precedente dichiarazione;
- l'acconto dell'addizionale comunale all'IRPEF per il 2013;
- l'acconto per l'addizionale comunale all'IRPEF 2013 risultante dalla certificazione.

## CEDOLARE SECCA LOCAZIONI

Sono riportati l'ammontare della cedolare secca dovuta, l'eccedenza risultante dalla precedente dichiarazione e l'importo degli acconti della cedolare secca versati per il 2012.

## CONTRIBUTO DI SOLIDARIETA

Sono riportati la base imponibile su cui calcolare il contributo di solidarietà, l'importo del contributo dovuto e l'importo del contributo risultante dalla certificazione.

## LIQUIDAZIONE DELLE IMPOSTE DEL DICHIARANTE E DEL CONIUGE

È riportato il risultato contabile del calcolo dell'IRPEF e delle addizionali all'IRPEF che saranno trattenute ovvero rimborsate dal sostituto d'imposta.

Nel caso di compilazione del quadro IMU, l'eventuale credito relativo a ciascuna imposta è ripartito tra l'ammontare che può essere utilizzato in compensazione con il mod. F24 per il versamento dell'IMU e l'ammontare che sarà rimborsato dal sostituto d'imposta.

Sono indicati gli importi della prima e della seconda o unica rata di acconto IRPEF che saranno trattenuti, alle scadenze dovute, dal sostituto d'imposta.

È indicato l'eventuale acconto del 20 per cento sui redditi soggetti a tassazione separata della SEZ. II del quadro D.

È indicato l'acconto dell'addizionale comunale IRPEF 2013 che sarà trattenuto, alla scadenza dovuta, dal sostituto d'imposta.

È indicato l'ammontare dell'imposta sostitutiva relativa ai compensi percepiti per l'incremento della produttività.

È riportato l'ammontare della cedolare secca sulle locazioni che sarà trattenuta o rimborsata dal sostituto d'imposta. Sono indicati gli importi della prima e della seconda o unica rata di acconto della cedolare secca per il 2013 che saranno trattenuti, alle scadenze dovute, dal sostituto d'imposta.

È riportato l'ammontare del contributo di solidarietà che sarà trattenuto dal sostituto d'imposta.

È inoltre indicato il numero delle rate richieste per i versamenti del saldo e degli eventuali acconti.

## ALTRI DATI

Sono riportati i dati relativi all'ammontare residuo dei crediti d'imposta per il riacquisto della prima casa, per l'incremento dell'occupazione, per gli immobili colpiti dal sisma in Abruzzo, per il reintegro delle anticipazioni sui fondi pensione e per le mediazioni che il contribuente può utilizzare in compensazione ovvero riportare nella successiva dichiarazione dei redditi.

È indicato l'ammontare complessivo delle spese sanitarie per le quali si è fruito della rateizzazione nella presente dichiarazione; tale importo dovrà essere riportato nella successiva dichiarazione dei redditi mod. 730 per fruire della seconda rata della detrazione spettante.

È indicato il reddito di riferimento (somma di reddito complessivo e base imponibile della cedolare secca) per la determinazione delle detrazioni commisurate al reddito (es. detrazioni per carichi di famiglia e lavoro) e di altri benefici collegati al possesso di requisiti reddituali, quali ad esempio l'ISEE.

Sono presenti i dati relativi al credito per imposte pagate all'estero con distinta indicazione dello Stato e dell'anno di produzione del reddito estero; tali informazioni dovranno essere utilizzate nelle successive dichiarazioni dei redditi qualora il contribuente intenda fruire del credito d'imposta per redditi prodotti all'estero.

Sono indicati i redditi fondiari relativi a terreni non affittati e fabbricati non locati, nonché il reddito dell'abitazione principale e delle relative pertinenze, non imponibili, in quanto l'IRPEF e le relative addizionali sono sostituite dall'IMU. Tali informazioni possono assumere rilievo nell'ambito di prestazioni previdenziali e assistenziali.

## RISULTATO DELLA LIQUIDAZIONE

Nel prospetto viene indicato l'ammontare dell'importo che sarà trattenuto o rimborsato dal datore di lavoro o dall'ente pensionistico in busta paga. Nel caso di dichiarazione presentata in forma congiunta, nel prospetto è indicato un unico importo complessivo che tiene conto della liquidazione delle imposte di entrambi i coniugi.

Nel caso di compilazione del quadro IMU, sono riportati i dati relativi agli importi a credito che devono essere utilizzati per la compilazione del mod. F24 ai fini del pagamento dell'IMU. In particolare, per ogni credito sono riportati il codice tributo, l'anno di riferimento ed il relativo importo; per i crediti relativi alle addizionali regionale e comunale è inoltre riportato il codice regione/comune.

SI DICHIARA CHE

COGNOME

LUCARINI

NOME

GIUSEPPE

CODICE FISCALE

LCRGPP54M25L498G

COGNOME

NOME

CODICE FISCALE

HA/HANNO CONSEGNATO IN DATA 10-06-2013 LA DICHIARAZIONE

MOD. 730/2013 PER I REDDITI 2012, IL MOD. 730-1 PER LA SCELTA DELLA DESTINAZIONE DELL'OTTO PER MILLE DELL'IRPEF E PER LA SCELTA DELLA DESTINAZIONE DEL CINQUE PER MILLE DELL'IRPEF. HA/HANNO INOLTRE ESIBITO I SOTTOELENCATI DOCUMENTI RELATIVI AI DATI ESPOSTI NELLA DICHIARAZIONE. IL C.A.F. O IL PROFESSIONISTA ABILITATO, SULLA BASE DEGLI ELEMENTI FORNITI E DEI DOCUMENTI ESIBITI, SI IMPEGNA AD ELABORARE LA DICHIARAZIONE E A TRASMETTERLA IN VIA TELEMATICA ALL'AGENZIA DELLE ENTRATE, PREVIA VERIFICA, TRAMITE IL RESPONSABILE DELL'ASSISTENZA FISCALE, DELLA CORRETTEZZA E LEGITTIMITA' DEI DATI E DEI CALCOLI ESPOSTI.

IL CAFO IL PROFESSIONISTA ABILITATO INOLTRE, A SEGUITO DELLA RICHIESTA RICONTRATA NEL MODELLO 730,

SI IMPEGNA

NON SI IMPEGNA

AD INFORMARE DIRETTAMENTE IL CONTRIBUENTE DI EVENTUALI COMUNICAZIONI DELL'AGENZIA DELLE ENTRATE RELATIVE ALLA PRESENTE DICHIARAZIONE.

TIPOLOGIA

ELENCO DEI DOCUMENTI ESIBITI

IMPORTO

D C Sez. II

D C Req: 342.65 Acc12: 45.78 Sal12: 157.70 Acc13: 61.04

A1:1 Ri: 5.617,16 Re 25.434,48

D C Sez. I

D C Req: 1.16 Sal12: 0.76 Acc13: 0.23

A1:1 Ri: 21,71 Re 94,39

D F4 Unico

FIRMA DELL'INCARICATO DEL C.A.F. O  
DEL PROFESSIONISTA ABILITATO

OPERATORE CRS

IL CONTRIBUENTE SI IMPEGNA A CONSERVARE LA DOCUMENTAZIONE ESIBITA, SOPRA ELENcata, PER IL PERIODO PREVISTO DALLA LEGGE E A PRESENTARLA ALL'AMMINISTRAZIONE FINANZIARIA IN CASO DI RICHIESTA.

IL SOTTOSCRITTO ASSUME ALTRESI' LA RESPONSABILITA' CIRCA LO SMARRIMENTO, DETERIORAMENTO O MANCATA PRESENTAZIONE ALL'AMMINISTRAZIONE FINANZIARIA DI PARTE O DI TUTTI I DOCUMENTI SOPRAELENcATI, ESONERANDO DA QUALSIASI RESPONSABILITA' IL CAAF CGIL MARCHE SRL

FIRMA DEL CONTRIBUENTE



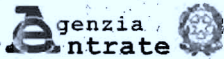
\* L C R G P P 5 4 M 2 5 L 4 9 8 G \* \* A 7 / 2 7 0 1 0 1 \* \* P U 0 1 2 0 0 0 0 0 3 0 0 4 X X X \*

ZUCCHETTI S.p.A. - Via Solferino, 1 - 26900 Lodi

Conforme al Provvedimento del 15/01/2013 e successive modificazioni



**MODELLO 730-1 redditi 2012**  
**Scheda per la scelta della destinazione**  
**dell'8 per mille dell'IRPEF e del 5 per mille dell'IRPEF**



Ufficio: URBANIA Pr. Archiv.: 978

Da consegnare unitamente alla dichiarazione Mod. 730/2013 al sostituto d'imposta, al C.A.F. o al professionista abilitato, utilizzando l'apposita busta chiusa contrassegnata sui lembi di chiusura.

<b>CONTRIBUENTE</b>		CODICE FISCALE (obbligatorio)		LCRGP54M25L498G	
COGNOME (per le donne indicare il cognome da nubile)			NOME		SESSO (M o F)
LUCARINI			GIUSEPPE		M
DATA DI NASCITA		COMUNE (o Stato estero) DI NASCITA		PROVINCIA (sigla)	
GIORNO	MESE	ANNO	URBANIA		PU
25	08	1954			

LA SCELTA DELLA DESTINAZIONE DELL'OTTO PER MILLE DELL'IRPEF E QUELLA DEL CINQUE PER MILLE DELL'IRPEF NON SONO IN ALCUN MODO ALTERNATIVE FRA LORO. PERTANTO POSSONO ESSERE ESPRESSE ENTRAMBE LE SCELTE

**SCELTA PER LA DESTINAZIONE DELL'OTTO PER MILLE DELL'IRPEF** (in caso di scelta FIRMARE in UNO degli spazi sottostanti)

Stato	Chiesa cattolica	Unione Chiese cristiane avventiste del 7° giorno	Assemblee di Dio in Italia
Chiesa Valdese unione delle chiese metodiste e valdesi	Chiesa Evangelica Luterana in Italia	Unione Comunità Ebraiche Italiane	Sacra arcidiocesi ortodossa d'Italia ed Esarcato per l'Europa Meridionale
Chiesa Apostolica in Italia	Unione Cristiana Evangelica Battista d'Italia		

In aggiunta a quanto indicato nell'informativa sul trattamento dei dati, contenuta nel paragrafo 9 del capitolo I delle Istruzioni, si precisa che i dati personali del contribuente verranno utilizzati solo dall'Agenzia delle Entrate per attuare la scelta.

**AVVERTENZE** Per esprimere la scelta a favore di una delle dieci istituzioni beneficiarie della quota dell'otto per mille dell'IRPEF, il contribuente deve apporre la propria firma nel riquadro corrispondente. La scelta deve essere fatta esclusivamente per una delle istituzioni beneficiarie.

La mancanza della firma in uno dei dieci riquadri previsti costituisce scelta non espressa da parte del contribuente. In tal caso, la ripartizione della quota d'imposta non attribuita è stabilita in proporzione alle scelte espresse. La quota non attribuita spettante alle Assemblee di Dio in Italia e alla Chiesa Apostolica in Italia è devoluta alla gestione statale.

**SCELTA PER LA DESTINAZIONE DEL CINQUE PER MILLE DELL'IRPEF** (in caso di scelta FIRMARE in UNO degli spazi sottostanti)

<p>Sostegno del volontariato e delle altre organizzazioni non lucrative di utilità sociale, delle associazioni di promozione sociale e delle associazioni e fondazioni riconosciute che operano nei settori di cui all'art. 10, c. 1, lett a), del D.Lgs. n. 460 del 1997</p> <p>FIRMA _____</p> <p>Codice fiscale del beneficiario (eventuale) _____</p>	<p>Finanziamento della ricerca scientifica e della università</p> <p>FIRMA _____</p> <p>Codice fiscale del beneficiario (eventuale) _____</p>
<p>Finanziamento della ricerca sanitaria</p> <p>FIRMA _____</p> <p>Codice fiscale del beneficiario (eventuale) _____</p>	<p>Finanziamento delle attività di tutela, promozione e valorizzazione dei beni culturali e paesaggistici</p> <p>FIRMA _____</p>
<p>Sostegno delle attività sociali svolte dal comune di residenza</p> <p>FIRMA _____</p>	<p>Sostegno alle associazioni sportive dilettantistiche riconosciute ai fini sportivi dal CONI a norma di legge che svolgono una rilevante attività di interesse sociale</p> <p>FIRMA _____</p> <p>Codice fiscale del beneficiario (eventuale) _____</p>

In aggiunta a quanto indicato nell'informativa sul trattamento dei dati, contenuta nel paragrafo 9 del capitolo I delle Istruzioni, si precisa che i dati personali del contribuente verranno utilizzati solo dall'Agenzia delle Entrate per attuare la scelta.

**AVVERTENZE** Per esprimere la scelta a favore di una delle finalità destinate della quota del cinque per mille dell'IRPEF, il contribuente deve apporre la propria firma nel riquadro corrispondente. Il contribuente ha inoltre la facoltà di indicare anche il codice fiscale di un soggetto beneficiario. La scelta deve essere fatta esclusivamente per una delle finalità beneficiarie.



\* L C R G P 5 4 M 2 5 L 4 9 8 G \* \* A 7 / 1 7 0 1 0 1 \* \* P U 0 1 2 0 0 0 0 0 3 0 0 4 X X X \*

ZUCCHETTI S.p.A. - Via Solferino, 1 - 26900 Lodi

Conforme al Provvedimento del 15/01/2013 e successive modificazioni

# DICHIARAZIONE DI RESPONSABILITA'

Ufficio: URBANIA Pr. Archiv.: 978

Il sottoscritto/a LUCARINI GIUSEPPE

codice fiscale LCRGPP54M25L498G

residente a URBANIA

indirizzo VIA ALDO MORO 3

sotto la mia responsabilità

## DICHIARO

Familiari a carico	di avere a carico fiscale nell'anno 2012 i sotto elencati familiari, in quanto gli stessi non sono titolari di reddito complessivo superiore a 2840,51 euro (ivi compresi: la quota esente dei redditi derivanti dal lavoro prestato in qualità di frontaliere; retribuzioni corrisposte da enti/organismi collegati alla Chiesa Cattolica; reddito d'impresa o autonomo assoggettato a regime agevolato; reddito dei fabbricati assoggettato a cedolare secca):						
	Codice Fiscale	Cognome	Nome	Data Nascita	Parentela	%	Mesi
	LCRLSN93D16L500S	LUCARINI	ALESSANDRO	16-04-1993	Figlio	50	12
-----							

Le dichiarazioni sopra riportate sono state fornite, ovvero richieste dal sottoscritto.

Il sottoscritto, consapevole di quanto sopra elencato solleva la società e l'operatore, da qualsivoglia responsabilità in ordine ad eventuali sanzioni dovessero essere comminate dagli uffici preposti.

Data 07-10-2013

Firma .....



\* L C R G P P 5 4 M 2 5 L 4 9 8 G \*



\* A 7 E D 7 0 1 0 1 \*



\* P U 0 1 2 0 0 0 0 0 3 0 0 4 X X \*

## DICHIARAZIONE DI RESPONSABILITÀ

Ufficio: URBANIA Pr. Archiv.: 978

Il/La sottoscritto/a LUCARINI GIUSEPPE nato/a a  
URBANIA il 25-08-1954 codice fiscale  
LCRGPP54M25L498G

avendo chiesto assistenza alla Società C.R.S. - CENTRO REGIONALE SERVIZI SRL per la compilazione della DICHIARAZIONE DEI REDDITI relativa all'anno d'imposta 2012, informato degli obblighi dichiarativi derivanti da investimenti all'estero (possesso, disponibilità o possibilità di movimentazione) e/o da operazioni finanziarie con essi connesse, e più precisamente:

- immobili (terreni e fabbricati situati in paesi esteri);
- attività estere di natura finanziaria;
- trasferimenti da, per e sull'estero, anche se con l'intervento di intermediari finanziari;

### che possono determinare l'obbligo di:

- monitoraggio delle attività estere con conseguente compilazione e presentazione del modello RW di Unicopf;
- versamento dell'imposta su immobili e attività detenute all'estero ai sensi dell'art. 19, commi da 13 a 22 del DL 201/2011 conv. con mod. dalla legge n. 214/2011 e s.m.i. (imposta da liquidare con la compilazione del modello RM di Unicopf);
- versamento dell'Irpef e relative addizionali sugli eventuali redditi derivanti dai predetti investimenti immobiliari o mobiliari;

### DICHIARA

- di non possedere i sopra citati redditi e/o investimenti, ovvero qualora siano posseduti sono di entità inferiore ai limiti di legge che determinano obblighi dichiarativi, oppure siano esclusi per taluni di essi per espressa previsione di legge (es. quadro RW diplomatici o frontalieri);
- di possedere uno o più dei redditi e/o investimenti sopra elencati e quindi di essere a conoscenza dell'obbligo di compilare e presentare i modelli RM e/o RW di Unicopf; di essere inoltre consapevole che dalla compilazione del modello RM potrebbero scaturire imposte da versare nei termini del saldo della dichiarazione dei redditi 2012.

### DICHIARA

inoltre di avere ricevuto tutte le informazioni in riferimento ai suddetti redditi e/o investimenti esteri e di sollevare la società C.R.S. - CENTRO REGIONALE SERVIZI SRL e l'operatore in ordine ad eventuali future contestazioni da parte dell'Amministrazione Finanziaria.

Data 07-10-2013

firma \_\_\_\_\_



\* L C R G P P 5 4 M 2 5 L 4 9 8 G \*



\* A 7 R E 7 0 1 0 1 \*



\* P U 0 1 2 0 0 0 0 0 3 0 0 4 X X \*

SI DICHIARA CHE

COGNOME

LUCARINI

NOME

GIUSEPPE

CODICE FISCALE

LCRGGP54M25L498G

COGNOME

NOME

CODICE FISCALE

HA/HANNO CONSEGNATO IN DATA 10-06-2013 LA DICHIARAZIONE

MOD.730/2013 PER I REDDITI 2012, IL MOD.730-1 PER LA SCELTA DELLA DESTINAZIONE DELL'OTTO PER MILLE DELL'IRPEF E PER LA SCELTA DELLA DESTINAZIONE DEL CINQUE PER MILLE DELL'IRPEF. HA/HANNO INOLTRE ESIBITO I SOTTOELENCATI DOCUMENTI RELATIVI AI DATI ESPOSTI NELLA DICHIARAZIONE. IL C.A.F. O IL PROFESSIONISTA ABILITATO, SULLA BASE DEGLI ELEMENTI FORNITI E DEI DOCUMENTI ESIBITI, SI IMPEGNA AD ELABORARE LA DICHIARAZIONE E A TRASMETTERLA IN VIA TELEMATICA ALL'AGENZIA DELLE ENTRATE, PREVIA VERIFICA, TRAMITE IL RESPONSABILE DELL'ASSISTENZA FISCALE, DELLA CORRETTEZZA E LEGITTIMITA' DEI DATI E DEI CALCOLI ESPOSTI.

IL CAFO IL PROFESSIONISTA ABILITATO INOLTRE, A SEGUITO DELLA RICHIESTA RISCOSTRATA NEL MODELLO 730,

SI IMPEGNA  NON SI IMPEGNA

AD INFORMARE DIRETTAMENTE IL CONTRIBUENTE DI EVENTUALI COMUNICAZIONI DELL'AGENZIA DELLE ENTRATE RELATIVE ALLA PRESENTE DICHIARAZIONE.

TIPOLOGIA

ELENCO DEI DOCUMENTI ESIBITI

IMPORTO

D C Sez. II		A1:1 Ri:5.617.16 Re 25.434.48
D C Req: 342.65 Acc12: 45.78 Sal12: 157.70 Acc13: 61.04		
D C Sez. I		A1:1 Ri: 21.71 Re 94.39
D C Req: 1.16 Sal12: 0.76 Acc13: 0.23		
D F4 Unico		

FIRMA DELL'INCARICATO DEL C.A.F. O  
DEL PROFESSIONISTA ABILITATO

OPERATORE CRS

IL CONTRIBUENTE SI IMPEGNA A CONSERVARE LA DOCUMENTAZIONE ESIBITA, SOPRA ELENcata, PER IL PERIODO PREVISTO DALLA LEGGE E A PRESENTARLA ALL'AMMINISTRAZIONE FINANZIARIA IN CASO DI RICHIESTA. IL SOTTOSCRITTO ASSUME ALTRESI' LA RESPONSABILITA' CIRCA LO SMARRIMENTO, DETERIORAMENTO O MANCATA PRESENTAZIONE ALL'AMMINISTRAZIONE FINANZIARIA DI PARTE O DI TUTTI I DOCUMENTI SOPRAELENcATI, ESONERANDO DA QUALSIASI RESPONSABILITA' IL CAAF CGIL MARCHE SRL

FIRMA DEL CONTRIBUENTE

